Jihočeská vědecká knihovna v Českých Budějovicích předkládá Přehled činnosti veřejných knihoven Jihočeského kraje za rok 2017. Základní informace o knihovnách lze najít na webových stránkách Jihočeské vědecké knihovny v Českých Budějovicích v oddílu **Pro knihovny**. Na těchto stránkách naleznou návštěvníci přehled jihočeských veřejných knihoven rozdělený podle jednotlivých regionů či typů knihoven se základními informacemi a odkazy na webové stránky, facebook či on-line katalogy jednotlivých knihoven. Úroveň veřejných knihoven stoupá, rozšiřuje se nabídka jejich služeb. Přehled knihoven Jihočeského kraje, jejich nabídka služeb a výpůjční doba jsou k dohledání také v centrálním adresáři knihoven. V mnoha městech a obcích se knihovna stala kulturním a informačním centrem, kam si návštěvníci nechodí jen půjčit knihy nebo časopisy a najít informace, ale také na kulturní či vzdělávací akce.

Obsah:

STATISTICKÁ DATA Z ČINNOSTI VEŘEJNÝCH KNIHOVEN JIHOČESKÉHO KRAJE V ROCE 2017 3

I. Síť knihoven 4

II. Knihovní fond 5

III. Uživatelé a návštěvníci knihoven 11

IV. Výpůjčky 17

V. Další údaje 23

POROVNÁNÍ ČINNOSTI KNIHOVEN S PROFESIONÁLNÍM PRACOVNÍKEM V OBCÍCH OBDOBNÉ VELIKOSTI 26

VÝKON REGIONÁLNÍCH FUNKCÍ – JIHOČESKÝ KRAJ – 2017 59

ZAJÍMAVOSTI ROKU 2017 75

Statistická data z činnosti veřejných knihoven Jihočeského kraje v roce 2017

Statistické údaje jsou převzaty ze statistických výkazů za rok 2017 zpracovaných v programu Stat Excel vytvořeném SVK Hradec Králové. Program využívají všechny knihovny pověřené výkonem regionálních funkcí v rámci Jihočeského kraje, které zpracovávají statistické sumáře.

Tabulky jsou zpracovány tematicky podle souvisejících dat:

I. Síť knihoven v roce 2017
II. Knihovní fond
III. Čtenáři a návštěvníci knihovny
IV. Výpůjčky
V. Další údaje

Řazení jednotlivých tabulek v tematických celcích:

1. Tabulka porovnávající všechny knihovny jednotlivých regionů v rozsahu, pro které jsou knihovny pověřeny poskytováním regionálních funkcí
2. Tabulka porovnávající jednotlivé typy knihoven z celého kraje
    a. Krajská knihovna
    b. Knihovna pověřená výkonem regionálních funkcí
    c. Knihovna s profesionálními pracovníky, tj. s úvazkem vyšším než 15 hodin týdně[1]
    d. Knihovna s neprofesionálními knihovníky, tj. s úvazkem nižším než 15 hodin týdně[2]
3. Tabulka porovnávající knihovny poskytující regionální funkce, včetně krajské knihovny, tj. JVK v Č. Budějovicích
4. Tabulka porovnávající knihovny s profesionálními pracovníky obsluhovaného regionu (Městské knihovny v Dačicích a Třeboni neposkytují regionální funkce žádným profesionálním knihovnám obsluhovaného regionu, tyto regiony se tedy v tabulce neobjevují)
5. Tabulka porovnávající knihovny s neprofesionálními pracovníky obsluhovaného regionu

[1] Dále jen profi knihovna
[2] Dále jen neprofi knihovna

I. Síť knihoven

Síť knihoven v Jihočeském kraji je stabilizovaná. Nyní Jihočeský kraj vykazuje JVK jako krajskou knihovnu a devět knihoven pověřených regionálními funkcemi. Počet knihoven s profesionálním pracovníkem se zvýšil o Obecní knihovnu Dobrá Voda, která po změně knihovnice rozšířila svoji výpůjční i pracovní dobu. Nyní je jich 76. Knihoven s neprofesionálním pracovníkem je 442. V celém Jihočeském kraji jsou zajišťovány regionální funkce, v bývalém okrese České Budějovice je zajišťuje Jihočeská vědecká knihovna, která dále pověřuje devět městských knihoven (v Českém Krumlově, Dačicích, Jindřichově Hradci, Milevsku, Písku, Prachaticích, Strakonicích, Táboře a Třeboni) zajištěním regionálních funkcí v jejich regionech.

Síť knihoven Jihočeského kraje v roce 2017:

Jihočeský kraj	Krajská a knihovny pověřené regionálními funkcemi + jejich pobočky	Knihovny s pracovním úvazkem vyšším než 15 hodin (profi) + jejich pobočky	Knihovny s pracovním úvazkem nižším než 15 hodin (neprofi) + jejich pobočky	CELKEM
České Budějovice	1+4	14+6	94+22	109+32
Český Krumlov	1+2	10+5	30+3	41+10
Dačice	1+5	0	17+4	18+9
Jindřichův Hradec	1+1	10+1	51+8	62+10
Milevsko	1+1	2+1	16+1	19+3
Písek	1+4	6+5	45+4	52+13
Prachatice	1	10	39	50
Strakonice	1+3	10+2	69+2	80+7
Tábor	1+4	14+6	69+12	84+22
Třeboň	1+3	0	12+1	13+4
CELKEM	**10+27**	**76+26**	**442+57**	**528+110**

II. Knihovní fond

Stav knihovního fondu se v roce 2017 snížil o cca 14 000 svazků. Nárůst je u Jihočeské vědecké knihovny, u ostatních knihoven dochází k úbytku, což je způsobeno odpisem zastaralých a opotřebovaných knih. Stále probíhá aktualizace fondů, úbytek je vyšší především u pověřených a profi knihoven, celkem bylo odepsáno 142 494 knih. Zvyšuje se nákup zvukových dokumentů a her, včetně jejich půjčování i v malých knihovnách díky výměnným souborům. Také přibyly knihovny, které umožňují půjčování elektronických knih, ale počet jejich výpůjček zatím nestoupá.

Porovnání knihovního fondu všech knihoven jednotlivých regionů:

Sumář podle oblastí	Velikost obsluhované populace	Knihovní jednotky celkem	Naučná literatura	Krásná literatura	Periodika	Přírůstky	Úbytky
Celkem	619 493	4 226 378	1 830 718	2 209 497	9 076	128 822	142 494
České Budějovice	191 934	1 828 841	1 152 645	572 981	5 847	39 725	36 992
Český Krumlov	58 691	366 638	105 355	251 965	503	11 958	27 873
Dačice	13 729	64 280	16 373	46 304	182	2 015	2 358
Jindřichův Hradec	61 561	326 140	79 511	237 779	395	13 381	15 518
Milevsko	14 387	108 180	27 492	78 064	208	3 314	3 656
Písek	55 615	281 993	87 863	180 647	333	9 371	10 938
Prachatice	48 933	326 932	88 945	227 697	339	12 138	10 144
Strakonice	66 151	407 593	123 355	265 307	402	13 337	17 208
Tábor	96 014	450 012	131 342	300 821	794	20 329	14 544
Třeboň	12 478	65 769	17 837	47 932	73	3 254	3 263

Knihovna	Obsluhovaná populace	Knihovní jednotky (bez výměnného fondu)	Knihovní jednotky na 1 obyvatele	Objem přírůstků (bez VF) na 1000 obyvatel	Procento přírůstku z volného fondu knihovny	Exempláře periodik na 1 000 obyvatel	Obrat knihovního fondu	Náklady na knihovní fond (bez VF) na 1 obyvatele v Kč	Náklady na knihovní fond (bez VF) na 1 výpůjčku v Kč
Celkem	**619 493**	**4 064767**	**6,7**	**192,8**	**4,6**	**14,7**	**0,8**	**34,31**	**5,52**
České Budějovice	191 934	1 828 841	9,7	207,0	7,0	30,5	0,6	34,97	6,03
Český Krumlov	58 691	329 908	5,8	174,5	3,4	8,6	0,8	34,00	6,04
Dačice	13 729	55 166	4,3	105,8	2,8	13,3	1,0	38,70	7,66
Jindřichův Hradec	61 561	298 565	5,2	188,9	4,3	6,4	1,0	27,07	4,67
Milevsko	14 387	108 180	7,9	230,4	4,0	14,5	0,7	47,49	6,68
Písek	55 615	281 993	5,3	168,5	4,2	6,0	0,9	32,73	5,17
Prachatice	48 933	326 932	6,9	248,1	4,4	6,9	0,7	41,23	6,63
Strakonice	66 151	364 379	5,7	169,7	3,1	6,1	1,0	29,81	4,02
Tábor	96 014	412 533	4,6	184,9	4,5	8,3	1,3	36,27	5,28
Třeboň	12 478	58 270	5,0	207,2	3,9	5,9	1,0	30,16	5,16

Porovnání knihovního fondu knihoven jednotlivých typů:

Knihovna	Velikost obsluhované populace	Knihovní jednotky celkem	Naučná literatura	Krásná literatura	Periodika	Přírůstky	Úbytky
Celkem	619 493	4 226 378	1 838 025	2 224 627	8 794	127 913	120 582
Krajská knihovna	95 776	1 409 875	1 051 101	255 844	5 515	27 859	17 819
Pověřené knihovny	155 862	963 224	331 905	558 517	1 302	45 394	49 872
Profi knihovny	200 154	1 105 149	316 915	777 921	1 564	41 189	55 357
Neprofi knihovny	167 701	748 130	130 797	617 215	695	14 380	19 446

Knihovna	Obsluhovaná populace	Knihovní jednotky celkem bez výměnného fondu	Knihovní jednotky na 1 obyvatele	Objem přírůstků na 1000 obyvatel bez VF	Procento přírůstku z volného fondu	Exempláře periodik na 1 000 obyvatel	Obrat knihovního fondu	Náklady na knihovní fond na 1 obyvatele v Kč bez VF	Náklady na knihovní fond na 1 výpůjčku v Kč bez VF
sumář/průměr	**619 493**	**4 064 767**	**6,8**	**192,8**	**4,6**	**14,7**	**0,8**	**34,31**	**5,52**
Krajská knihovna	95 776	1 409 875	14,7	290,9	16,8	57,6	0,5	51,45	6,20
Pověřené knihovny	155 862	801 613	5,1	231,0	5,5	8,4	1,6	46,99	4,86
Profi knihovny	200 154	1 105 149	5,6	205,8	3,9	7,8	0,9	34,71	5,77
Neprofi knihovny	167 701	748 130	5,2	85,8	1,9	4,1	0,3	12,26	5,95

Porovnání knihovního fondu knihoven vykonávajících regionální funkce:

Knihovna	Velikost obsluhované populace	Knihovní jednotky celkem	Naučná literatura	Krásná literatura	Periodika	Přírůstky	Úbytky
CELKEM	**251 638**	**2 377 577**	**1 383 006**	**814 361**	**6 817**	**73 253**	**67 691**
České Budějovice	95 776	1 409 875	1 051 101	255 844	5 515	27 859	17 819
Český Krumlov	13 269	120 393	37 366	65 484	118	3 867	15 552
Dačice	7 365	39 116	10 006	27 726	103	1 791	1 572
Jindřichův Hradec	21 335	140 798	45 973	85 087	165	6 076	6 991
Milevsko	8 360	69 903	21 611	45 892	120	2 416	2 193
Písek	29 047	146 690	58 351	73 595	161	7 410	8 827
Prachatice	11 078	98 866	30 878	62 612	121	3 905	2 214
Strakonice	23 188	133 938	47 943	73 664	177	6 379	2 863
Tábor	33 854	173 771	64 397	95 508	265	10 789	7 001
Třeboň	8 366	44 227	15 380	28 949	72	2 761	2 659

Knihovna	Obsluhovaná populace	Knihovní jednotky celkem	Knihovní jednotky na 1 obyvatele	Objem přírůstků na 1000 obyvatel	Procento přírůstku z volného fondu	Exempláře periodik na 1 000 obyvatel	Obrat knihovního fondu	Náklady na knihovní fondna 1 obyvatelev Kč	Náklady na knihovní fond na 1 výpůjčku v Kč
České Budějovice	95 776	1 409 875	14,7	290,9	16,8	57,6	0,5	51,45	6,20
Český Krumlov	13 269	120 393	5,4	162,0	4,6	8,9	1,4	34,04	3,95
Dačice	7 365	39 116	4,1	166,9	4,3	14,0	1,6	59,41	7,64
Jindřichův Hradec	21 335	140 798	5,3	202,8	5,0	7,7	1,6	27,75	3,03
Milevsko	8 360	69 903	8,4	289,0	5,5	14,4	0,9	65,48	6,87
Písek	29 047	146 690	5,0	255,1	8,4	5,5	1,5	51,35	5,42
Prachatice	11 078	98 866	9,1	352,5	5,7	10,9	0,9	81,82	6,59
Strakonice	23 188	133 938	4,1	184,2	3,6	7,6	1,9	38,47	3,82
Tábor	33 854	173 771	4,1	242,6	6,6	7,8	2,3	51,33	4,99
Třeboň	8 366	44 227	4,4	250,1	4,7	8,6	1,5	32,01	4,08

Porovnání knihovního fondu profi knihoven jednotlivých regionů:

Knihovna	Velikost obsluhované populace	Knihovní jednotky celkem	Naučná literatura	Krásná literatura	Periodika	Přírůstky	Úbytky
CELKEM	200 154	1 105 149	316 915	777 921	1 564	41 189	55 357
České Budějovice	45 507	191 077	57 900	132 926	212	6 772	12 644
Český Krumlov	26 405	189 254	53 579	132 243	328	6 985	9 144
Jindřichův Hradec	24 139	114 052	24 795	89 230	191	4 301	6 881
Milevsko	2 576	12 651	2 221	10 429	19	313	530
Písek	11 082	67 035	17 612	49 274	64	854	1 008
Prachatice	24 701	179 005	50 317	125 473	196	7 728	6 885
Strakonice	24 105	167 739	56 740	107 955	173	6 056	12 941
Tábor	41 639	184 336	53 751	130 391	381	8 180	5 324

Knihovna	Obsluhovaná populace	Knihovní jednotky celkem	Knihovní jednotky na 1 obyvatele	Objem přírůstků na 1000 obyvatel	Procento přírůstku z volného fondu	Exemplaře periodik na 1 000 obyvatel	Obrat knihovního fondu	Náklady na knihovní fond na 1 obyvatele v Kč	Náklady na knihovní fond na 1 výpůjčku v Kč
České Budějovice	45 507	191 077	4,3	148,8	3,8	4,7	1,0	26,43	5,34
Český Krumlov	26 405	189 254	7,3	264,5	3,7	12,4	0,9	50,91	6,98
Jindřichův Hradec	24 139	114 052	4,9	178,2	3,8	7,9	0,9	31,38	6,63
Milevsko	2 576	12 651	5,1	121,5	2,5	7,4	0,5	24,91	7,44
Písek	11 082	67 035	6,3	77,1	1,3	5,8	0,4	16,19	4,53
Prachatice	24 701	179 005	7,3	312,9	4,8	7,9	0,7	39,74	6,49
Strakonice	24 105	167 739	7,0	251,2	4,2	7,2	1,1	38,69	4,12
Tábor	41 639	184 336	4,5	196,5	4,5	9,2	1,0	35,69	6,04

Porovnání knihovního fondu neprofi knihoven jednotlivých regionů:

Knihovna	Velikost obsluhované populace	Knihovní jednotky celkem	Naučná literatura	Krásná literatura	Periodika	Přírůstky	Úbytky
CELKEM	167 701	748 130	130 797	617 215	695	14 380	19 446
České Budějovice	50 651	227 889	43 644	184 211	120	5 094	6 529
Český Krumlov	19 017	68 676	14 410	54 238	57	1 106	3 177
Dačice	6 364	24 945	6 367	18 578	79	224	786
Jindřichův Hradec	16 087	72 205	8 743	63 462	39	3 004	1 646
Milevsko	3 451	25 403	3 660	21 743	69	585	933
Písek	15 486	69 685	11 900	57 778	108	1 107	1 103
Prachatice	13 154	47 370	7 750	39 612	22	505	1 045
Strakonice	18 858	102 400	18 672	83 688	52	902	1 404
Tábor	20 521	88 117	13 194	74 922	148	1 360	2 219
Třeboň	4 112	21 440	2 457	18 983	1	493	604

Knihovna	Obsluhovaná populace	Knihovní jednotky celkem	Knihovní jednotky na 1 obyvatele	Objem přírůstků na 1000 obyvatel	Procento přírůstku z volného fondu	Exempláře periodik na 1 000 obyvatel	Obrat knihovního fondu	Náklady na knihovní fond na 1 obyvatele v Kč	Náklady na knihovní fond na 1 výpůjčku v Kč
České Budějovice	50 651	227 889	5,1	89,3	2,3	2,4	0,3	11,49	6,26
Český Krumlov	19 017	68 676	4,1	147,5	1,6	3,0	0,3	10,50	8,47
Dačice	6 364	24 945	4,6	48,0	0,9	12,4	0,4	14,73	7,75
Jindřichův Hradec	16 087	72 205	5,7	156,3	4,2	2,4	0,5	19,68	6,74
Milevsko	3 451	25 403	8,6	187,6	2,3	20,0	0,3	20,76	5,14
Písek	15 486	69 685	5,3	110,8	1,6	7,0	0,4	9,63	4,00
Prachatice	13 154	47 370	4,2	85,2	1,1	1,7	0,3	9,84	8,22
Strakonice	18 858	102 400	6,1	90,5	0,9	2,8	0,2	7,81	4,76
Tábor	20 521	88 117	5,5	57,8	1,5	7,2	0,4	12,59	3,98
Třeboň	4 112	21 440	6,1	136,4	2,3	0,2	0,3	26,38	14,86

III. Uživatelé a návštěvníci knihoven

Pokles počtu registrovaných čtenářů se zastavil.Potěšitelné je, že roste počet návštěvníků, a to především návštěvníků kulturních a vzdělávacích akcí a on-line služeb. Nejvyšší úbytek návštěvníků je znát především u návštěvníků internetu, což je zřetelný trend, internet je již natolik běžně dostupný a rozšířený, že tato služba knihoven se stává pouze doplňkovou. Roste ale počet kulturních a vzdělávacích akcí pořádaných knihovnami a navštěvuje je stále více lidí. Knihovny se tak stále více stávají místem setkávání a komunitními centry.

Porovnání počtu čtenářů a návštěvníků všech knihoven jednotlivých regionů:

Knihovna	Obsluhovaná populace	Čtenáři registrovaní	Čtenáři do 15 let	Návštěvníci celkem	Návštěvníci on-line služeb	Návštěvníci webu
CELKEM	619 493	89 920	24 672	3 139 790	1 580 811	1 548 962
České Budějovice	191 934	28 211	7 093	1 576 513	1 179 402	487 722
Český Krumlov	58 691	7 217	2 339	131 022	22 087	273 358
Dačice	13 729	1 764	593	25 741	2 244	28 896
Jindřichův Hradec	61 561	8 230	1 869	194 863	39 619	93 565
Milevsko	14 387	2 555	775	65 078	13 025	35 585
Písek	55 615	8 001	2 122	253 589	68 509	182 579
Prachatice	48 933	6 542	2 141	178 893	31 357	157 295
Strakonice	66 151	9 763	3 080	230 210	57 644	88 096
Tábor	96 014	15 483	4 023	430 421	156 490	163 173
Třeboň	12 478	2 154	637	53 460	10 434	38 693

Knihovna	Registrovaní čtenáři	Procento čtenářů z počtu obyvatel	Čtenáři do 15 let	Procento čtenářů do 15 let	Počet čtenářů na úvazek	Počet návštěvníků	Procento návštěvníků internetu	Procento návštěvníků on-line služeb
České Budějovice	28 211	14,7	7 093	25,1	257,2	1 576 513	4,6	74,8
Český Krumlov	7 217	12,3	2 339	32,4	273,9	131 022	3,6	16,9
Dačice	1 764	12,9	593	33,6	390,3	25 741	3,8	8,7
Jindřichův Hradec	8 230	13,4	1 869	22,7	303,7	194 863	12,0	20,3
Milevsko	2 555	17,8	775	30,3	288,7	65 078	5,5	20,0
Písek	8 001	14,4	2 122	26,5	306,3	253 589	4,6	27,0
Prachatice	6 542	13,4	2 141	32,7	254,6	178 893	8,1	17,5
Strakonice	9 763	14,8	3 080	31,6	298,6	230 210	3,9	25,0
Tábor	15 483	16,1	4 023	26,0	323,9	430 421	5,0	36,4
Třeboň	2 154	17,3	637	29,6	430,8	53 460	10,0	19,5

Porovnání počtu čtenářů a návštěvníků knihoven jednotlivých typů:

Knihovna	Velikost obsluhované populace	Čtenáři celkem registrovaní	Čtenáři do 15 let	Návštěvníci celkem	Návštěvníci on-line služeb	Návštěvníci internetu	Návštěvníci webu
CELKEM	619 493	89 920	24 672	3 139 790	1 580 811	89 715	1 548 962
Krajská knihovna	95 776	18 991	3 982	1 430 148	1 154 735	12 706	418 251
Pověřené knihovny	155 862	29 631	7 576	1 020 941	351 899	34 519	458 681
Profi knihovny	200 154	26 954	9 510	529 590	66 784	29 607	476 643
Neprofi knihovny	167 701	14 344	3 604	159 111	7 393	12 883	195 387

Knihovna	Registrovaní uživatelé	Procento čtenářů z počtu obyvatel	Uživatelé do 15 let	Procento čtenářů do 15 let	Počet návštěvníků celkem	Procento návštěvníků on-line služeb	Procento návštěvníků internetu
Krajská knihovna	18 991	19,8	3 982	21,0	1 430 148	80,7	4,6
Pověřená knihovna	29 631	19,0	7 576	25,6	1 020 941	34,5	5,2
Profi knihovny	26 954	13,5	9 510	35,3	529 590	12,6	6,4
Neprofi knihovny	14 344	8,6	3 604	25,1	159 111	4,7	8,5

Porovnání počtu čtenářů a návštěvníků knihoven vykonávajících regionální funkce:

Knihovna	Velikost obsluhované populace	Čtenáři registrovaní	Čtenáři do 15 let	Návštěvníci celkem	Návštěvníci on-line	Návštěvníci internetu	Návštěvníci webu
CELKEM	**251 638**	**48 622**	**11 558**	**2 451 089**	**1 506 634**	**47 225**	**876 932**
České Budějovice	95 776	18 991	3 982	1 430 148	1 154 735	12 706	418 251
Český Krumlov	13 269	1 997	525	55 637	14 907	1 093	108 981
Dačice	7 365	1 317	465	20 662	2 244	339	9 528
Jindřichův Hradec	21 335	3 693	779	110 130	37 221	5 285	36 320
Milevsko	8 360	1 711	588	52 609	12 508	2 331	26 572
Písek	29 047	5 345	1 469	215 267	65 894	6 099	41 686
Prachatice	11 078	2 005	598	94 562	23 556	5 592	67 076
Strakonice	23 188	4 217	1 233	137 739	48 254	2 139	30 746
Tábor	33 854	7 483	1 338	283 145	136 881	7 379	99 079
Třeboň	8 366	1 863	581	51 190	10 434	4 262	38 693

Knihovna	Registrovaní čtenáři	Procento čtenářů z počtu obyvatel	Čtenáři do 15 let	Procento čtenářů do 15 let	Počet návštěvníků	Počet čtenářů na úvazek	Procento návštěvníků on-line služeb	Procento návštěvníků internetu
České Budějovice	18 991	19,8	3 982	21,0	1 430 148	80,7	80,7	4,6
Český Krumlov	1 997	15,1	525	26,3	55 637	153,6	26,8	2,7
Dačice	1 317	17,9	465	35,3	20 662	291,4	10,9	1,8
Jindřichův Hradec	3 693	17,3	779	21,1	110 130	214,1	33,8	7,3
Milevsko	1 711	20,5	588	34,4	52 609	213,9	23,8	5,8
Písek	5 345	18,4	1 469	27,5	215 267	254,5	30,6	4,1
Prachatice	2 005	18,1	598	29,8	94 562	163,0	24,9	7,9
Strakonice	4 217	18,2	1 233	29,2	137 739	210,9	35,0	2,4
Tábor	7 483	22,1	1 338	17,9	283 145	277,1	48,3	5,0
Třeboň	1 863	22,3	581	31,2	51 190	372,6	20,4	10,5

Porovnání počtu čtenářů a návštěvníků profi knihoven jednotlivých regionů:

Knihovna	Velikost obsluhované populace	Čtenáři registrovaní	Čtenáři do 15 let	Návštěvníci celkem	Návštěvníci on-line služeb	Návštěvníci internetu	Návštěvníci webu
CELKEM	200 154	26 954	9 510	462 806	66 784	29 607	476 643
České Budějovice	45 507	5 104	1 852	80 229	23 229	3 724	42 370
Český Krumlov	26 405	4 131	1 566	57 731	5 960	2 023	150 532
Jindřichův Hradec	24 139	2 991	863	58 594	1 979	8 546	50 693
Milevsko	2 576	208	64	3 279	418	284	5 631
Písek	11 082	1 017	265	17 822	598	575	38 072
Prachatice	24 701	3 333	1 162	65 244	5 906	5 229	90 219
Strakonice	24 105	4 221	1 486	70 410	9 276	3 428	38 017
Tábor	41 639	5 949	2 252	109 497	19 418	5 798	61 109

Knihovna	Registrovaní čtenáři	Procento čtenářů z počtu obyvatel	Čtenáři do 15 let	Procento čtenářů do 15 let	Počet čtenářů na úvazek	Počet návštěvníků	Procento návštěvníků on-line služeb	Procento návštěvníků internetu
České Budějovice	5 104	11,2	1 852	36,3	387	103 458	22,5	4,6
Český Krumlov	4 131	15,6	1 566	37,9	321	63 691	9,4	3,5
Jindřichův Hradec	2 991	12,4	863	28,9	348	60 573	3,3	14,6
Milevsko	208	8,1	64	30,8	245	3 697	11,3	8,7
Písek	1 017	9,2	265	26,1	198	18 420	3,3	3,2
Prachatice	3 333	13,5	1 162	34,9	249	71 150	8,3	8,0
Strakonice	4 221	17,5	1 486	35,2	353	79 686	11,6	4,9
Tábor	5 949	14,3	2 252	37,9	286	128 915	15,1	5,3

Porovnání počtu čtenářů a návštěvníků neprofi knihoven jednotlivých regionů:

Knihovna	Velikost obsluhované populace	Čtenáři registrovaní	Čtenáři do 15 let	Návštěvníci celkem	Návštěvníci on-line služeb	Návštěvníci internetu	Návštěvníci webu
CELKEM	167 701	14 344	3 604	159 111	7 393	12 883	195 387
České Budějovice	50 651	4 116	1 259	42 907	1 438	1 831	27 101
Český Krumlov	19 017	1 089	248	11 694	1 220	830	13 845
Dačice	6 364	447	128	5 079	0	545	19 368
Jindřichův Hradec	16 087	1 546	227	24 160	419	4 770	6 552
Milevsko	3 451	636	123	8 772	99	225	3 382
Písek	15 486	1 639	388	19 902	2 017	1 778	102 821
Prachatice	13 154	1 204	381	13 181	1 895	1 167	0
Strakonice	18 858	1 325	361	12 785	114	1 084	19 333
Tábor	20 521	2 051	433	18 361	191	633	2 985
Třeboň	4 112	291	56	2 270	0	20	0

Knihovna	Registrovaní čtenáři	Procento čtenářů z počtu obyvatel	Čtenáři do 15 let	Procento čtenářů do 15 let	Počet návštěvníků	Procento návštěvníků on-line služeb	Procento návštěvníků internetu
České Budějovice	4 116	8,1	1 259	30,6	42 907	3,4	4,4
Český Krumlov	1 089	5,7	248	22,8	11 694	10,4	7,9
Dačice	447	7,0	128	28,6	5 079	0,0	10,7
Jindřichův Hradec	1 546	9,6	227	14,7	24 160	1,7	20,1
Milevsko	636	18,4	123	19,3	8 772	1,1	2,6
Písek	1 639	10,6	388	23,7	19 902	10,1	9,9
Prachatice	1 204	9,2	381	31,6	13 181	14,4	10,3
Strakonice	1 325	7,0	361	27,3	12 785	0,9	8,6
Tábor	2 051	10,0	433	21,1	18 361	1,1	3,5
Třeboň	291	7,1	56	19,2	2 270	0,0	0,9

IV. Výpůjčky

Pravidelně ale klesá počet výpůjček, nejvíce ubylo výpůjček periodik, prezenčních výpůjček a prolongací. U knižních dokumentů se snížení týká především naučné literatury, lidé hledají odborné informace přes internet, beletrie se půjčuje přibližně stejně. Přibývá výpůjček ostatních druhů dokumentů, půjčuje se více zvukových dokumentů a to díky souborům i v nejmenších knihovnách, her, služby mnoha knihoven se rozšířily o půjčování e-knih.

Porovnání výpůjček všech knihoven jednotlivých regionů:

Knihovna	Výpůjčky celkem	Výpůjčky naučná dospělí	Výpůjčky krásná dospělí	Výpůjčky naučná děti	Výpůjčky krásná děti	Výpůjčky periodik
CELKEM	3 851 103	718 657	1 898 737	96 088	453 308	563 577
České Budějovice	1 112 270	321 361	493 732	26 754	150 319	86 325
Český Krumlov	330 571	39 244	194 246	7 508	35 579	48 880
Dačice	69 340	5 004	39 679	1 560	13 096	9 234
Jindřichův Hradec	356 753	48 428	212 330	8 027	48 942	32 585
Milevsko	102 265	8 794	49 149	3 958	15 218	22 504
Písek	352 179	65 310	156 993	9 463	31 102	73 609
Prachatice	304 445	33 057	147 665	7 118	40 856	73 732
Strakonice	491 074	77 199	220 611	18 444	43 810	104 482
Tábor	659 320	112 673	342 922	12 082	61 901	101 996
Třeboň	72 886	7 587	41 410	1 174	12 485	10 230

Knihovna	Výpůjčky celkem	Počet výpůjček na 1 čtenáře	Výpůjčky periodik celkem	Výpůjčky periodik - procenta z výpůjček	Dospělým celkem	Z toho procent naučné literatury	Dětem celkem	Na 1 čtenáře do 15 let	Z toho procent naučné literatury
České Budějovice	1 112 270	39,4	86 325	8	815 093	39,4	177 073	25,0	15,1
Český Krumlov	330 571	45,8	48 880	15	233 490	16,8	43 087	18,4	17,4
Dačice	69 340	39,3	9 234	13	44 683	11,2	14 656	24,7	10,6
Jindřichův Hradec	356 753	43,4	32 585	9	260 758	18,6	56 969	30,5	14,1
Milevsko	102 265	40,0	22 504	22	57 943	15,2	19 176	24,7	20,6
Písek	352 179	44,0	73 609	21	222 303	29,4	40 565	19,1	23,3
Prachatice	304 445	46,5	73 732	24	180 722	18,3	47 974	22,4	14,8
Strakonice	491 074	50,3	104 482	21	297 810	25,9	62 254	20,2	29,6
Tábor	659 320	42,6	101 996	15	455 595	24,7	73 983	18,4	16,3
Třeboň	72 886	33,8	10 230	14	48 997	15,5	13 659	21,4	8,6

Porovnání výpůjček podle typů jednotlivých knihoven:

Knihovna	Výpůjčky celkem	Výpůjčky naučná dospělí	Výpůjčky krásná dospělí	Výpůjčky naučná děti	Výpůjčky krásná děti	Výpůjčky periodik
CELKEM	3 851 103	718 657	1 898 737	96 088	453 308	563 577
Krajská knihovna	794 305	290 969	307 542	19 138	104 002	40 065
Pověřené knihovny	1 507 430	280 074	688 438	35 078	160 490	258 851
Profi knihovny	1 203 728	125 352	684 432	35 686	145 400	209 804
Neprofi knihovny	345 640	22 262	218 325	6 186	43 416	54 857

Knihovna	Výpůjčky celkem	Počet výpůjček na 1 obyvatele	Počet výpůjček na 1 registr. uživatele	Dospělým celkem	Z toho procent naučné literatury	Dětem celkem	Na 1 čtenáře do 15 let	Z toho procent naučné literatury	Výpůjčky periodik	Výpůjčky periodik - procenta z výpůjček
Krajská knihovna	794 305	8,3	41,8	598 511	48,6	123 140	30,9	15,5	40 065	5
Pověřená knihovna	1 507 430	9,7	50,9	968 512	28,9	195 568	25,8	17,9	258 851	17
Profi knihovny	1 203 728	6,0	44,7	809 784	15,5	181 086	19,0	19,7	209 804	17
Neprofi knihovny	345 640	2,1	24,1	240 587	9,3	49 602	13,8	12,5	54 857	16

Porovnání výpůjček knihoven vykonávajících regionální funkce:

Knihovna	Výpůjčky celkem	Výpůjčky naučná dospělí	Výpůjčky krásná dospělí	Výpůjčky naučná děti	Výpůjčky krásná děti	Výpůjčky periodik
CELKEM	**2 301 735**	**571 043**	**995 980**	**54 216**	**264 492**	**298 916**
České Budějovice	794 305	290 969	307 542	19 138	104 002	40 065
Český Krumlov	114 462	17 954	64 254	1 687	9 556	16 833
Dačice	57 251	4 574	30 640	1 425	11 320	8 525
Jindřichův Hradec	195 508	36 057	99 505	5 708	29 020	18 777
Milevsko	79 703	8 070	36 327	3 817	12 912	15 995
Písek	275 295	57 931	114 141	7 810	23 945	55 818
Prachatice	137 506	16 695	52 527	2 874	13 292	50 238
Strakonice	233 586	39 888	86 012	4 649	19 653	57 528
Tábor	348 531	91 651	170 006	5 976	28 739	25 014
Třeboň	65 588	7 254	35 026	1 132	12 053	10 123

Knihovna	Výpůjčky celkem	Počet výpůjček na 1 obyvatele	Počet výpůjček na 1 registrovaného uživatele	Dospělým celkem	Z toho procent naučné literatury	Dětem celkem	Na 1 čtenáře do 15 let	Z toho procent naučné literatury	Výpůjčky periodik	Výpůjčky periodik - procenta z výpůjček
České Budějovice	794 305	8,3	41,8	598 511	48,6	123 140	30,9	15,5	40 065	5
Český Krumlov	114 462	8,6	57,3	82 208	21,8	11 243	21,4	15,0	16 833	15
Dačice	57 251	7,8	43,5	35 214	13,0	12 745	27,4	11,2	8 525	15
Jindřichův Hradec	195 508	9,2	52,9	135 562	26,6	34 728	44,6	16,4	18 777	10
Milevsko	79 703	9,5	46,6	44 397	18,2	16 729	28,5	22,8	15 995	20
Písek	275 295	9,5	51,5	172 072	33,7	31 755	21,6	24,6	55 818	20
Prachatice	137 506	12,4	68,6	69 222	24,1	16 166	27,0	17,8	50 238	37
Strakonice	233 586	10,1	55,4	125 900	31,7	24 302	19,7	19,1	57 528	25
Tábor	348 531	10,3	46,6	261 657	35,0	34 715	26,0	17,2	25 014	7
Třeboň	65 588	7,8	35,2	42 280	17,2	13 185	22,7	8,6	10 123	15

Porovnání výpůjček profi knihoven jednotlivých regionů:

Knihovna	Výpůjčky celkem	Výpůjčky naučná dospělí	Výpůjčky krásná dospělí	Výpůjčky naučná děti	Výpůjčky krásná děti	Výpůjčky periodik
CELKEM	1 203 728	125 352	684 432	35 686	145 400	209 804
České Budějovice	225 034	23 865	130 383	5 153	31 419	33 035
Český Krumlov	192 558	18 742	115 825	5 418	23 751	27 997
Jindřichův Hradec	114 283	9 302	78 403	1 667	13 355	11 556
Milevsko	8 630	422	4 999	72	949	2 172
Písek	39 618	4 212	21 310	823	3 019	10 254
Prachatice	151 184	14 986	84 580	3 795	24 899	22 841
Strakonice	226 570	34 956	115 678	13 172	20 244	41 887
Tábor	245 851	18 867	133 254	5 586	27 764	60 062

Knihovna	Výpůjčky celkem	Počet výpůjček na 1 čtenáře	Výpůjčky periodik celkem	Výpůjčky periodik - procenta z výpůjček	Dospělým celkem	Z toho procent naučné literatury	Dětem celkem	Počet výpůjček na 1 čtenáře do 15 let	Z toho procent naučné literatury
České Budějovice	225 034	44,1	33 035	15	154 248	15,5	36 572	19,8	14,1
Český Krumlov	192 558	46,6	27 997	15	134 567	13,9	29 169	18,6	18,6
Jindřichův Hradec	114 283	38,2	11 556	10	87 705	10,6	15 022	17,4	11,1
Milevsko	8 630	41,5	2 172	25	5 421	7,8	1 021	16,0	7,1
Písek	39 618	39,0	10 254	26	25 522	16,5	3 842	14,5	21,4
Prachatice	151 184	45,4	22 841	15	99 566	15,1	28 694	24,7	13,2
Strakonice	226 570	53,7	41 887	18	150 634	23,2	33 416	22,5	39,4
Tábor	245 851	41,3	60 062	24	152 121	12,4	33 350	14,8	16,8

Porovnání výpůjček neprofi knihoven jednotlivých regionů:

Knihovna	Výpůjčky celkem	Výpůjčky naučná dospělí	Výpůjčky krásná dospělí	Výpůjčky naučná děti	Výpůjčky krásná děti	Výpůjčky periodik
CELKEM	345 640	22 262	218 325	6 186	43 416	54 857
České Budějovice	92 931	6 527	55 807	2 463	14 898	13 225
Český Krumlov	23 551	2 548	14 167	403	2 272	4 050
Dačice	12 089	430	9 039	135	1 776	709
Jindřichův Hradec	46 962	3 069	34 422	652	6 567	2 252
Milevsko	13 932	302	7 823	69	1 357	4 337
Písek	37 266	3 167	21 542	830	4 138	7 537
Prachatice	15 755	1 376	10 558	449	2 665	653
Strakonice	30 918	2 355	18 921	623	3 913	5 067
Tábor	64 938	2 155	39 662	520	5 398	16 920
Třeboň	7 298	333	6 384	42	432	107

Knihovna	Výpůjčky celkem	Počet výpůjček na 1 čtenáře	Dospělým celkem	Z toho procent naučné literatury	Dětem celkem	Počet výpůjček na 1 čtenáře do 15 let	Z toho procent naučné literatury	Výpůjčky periodik	Výpůjčky periodik - procenta z výpůjček
České Budějovice	92 931	22,6	62 334	10,5	17 361	13,8	14,2	13 225	14
Český Krumlov	23 551	21,6	16 715	15,2	2 675	10,8	15,1	4 050	17
Dačice	12 089	27,0	9 469	4,5	1 911	14,9	7,1	709	6
Jindřichův Hradec	46 962	30,4	37 491	8,2	7 219	31,8	9,0	2 252	5
Milevsko	13 932	21,9	8 125	3,7	1 426	11,6	4,8	4 337	31
Písek	37 266	22,7	24 709	12,8	4 968	12,8	16,7	7 537	20
Prachatice	15 755	13,1	11 934	11,5	3 114	8,2	14,4	653	4
Strakonice	30 918	23,3	21 276	11,1	4 536	12,6	13,7	5 067	16
Tábor	64 938	31,7	41 817	5,2	5 918	13,7	8,8	16 920	26
Třeboň	7 298	25,1	6 717	5,0	474	8,5	8,9	107	1

V. Další údaje

Počty výpůjček mezi knihovnami v rámci tzv. meziknihovní výpůjční služby, stagnují. Tato služba by však měla patřitmezi základní služby všech typů knihoven. Využití však tomu neodpovídá.

Výkony regionálních funkcí v jihočeském kraji se drží na podobné úrovni, počet souborů ani akcí pro knihovníky neklesá. Knihovny rády využívají možnost nabídnout svým návštěvníkům novinky z výměnných souborů. Poradenská, konzultační i vzdělávací činnost pro knihovníky byla zajištěna obdobně jako v loňském roce.

Počet kulturních a vzdělávacích akcí pro veřejnost se zvyšuje, potěšitelný je nárůst akcí pořádaných v malých neprofi knihovnách. Zvýšený počet akcí se projevuje i v nárůstu počtu návštěvníků na nich. Knihovny se stále více stávají místem setkávání a kulturním centrem obcí.

Připojení k internetu je na obdobné úrovni, přibývá i knihoven poskytujících WiFi připojení. U všech knihoven s profi knihovníkem je samozřejmostí, že knihovna má webové stránky, zvyšuje se počet knihoven, které zveřejňují na webu také katalog. Tím přibývá knihoven poskytujících on-line služby. JVK a některé pověřené knihovny Jihočeského kraje začaly půjčovat e-knihy on-line, ale zájem (s výjimkou JVK) zatím není velký.

Počet zaměstnanců knihoven se příliš nemění. Většina knihovníků neprofi knihoven má se zřizovatelem uzavřenu dohodu o provedení práce, jejich úvazek se tedy ve statistikách neprojeví. V některých malých knihovnách je knihovník dokonce veden jako dobrovolník bez nároku na odměnu.

Porovnání dalších údajů knihoven jednotlivých typů:

Knihovna	MVS z jiných knihoven výpůjčky	MVS jiným knihovnám výpůjčky	Výměnné fondy jiným knihovnám svazky	Kulturní akce	Vzdělávací akce	Počet studijních míst	Počítače pro uživatele	Internet pro uživatele	Návštěvníci internetu	Návštěvníci kulturních akcí	Návštěvníci vzdělávacích akcí
CELKEM	**11 197**	**12 202**	**150 626**	**4 387**	**3 388**	**5 531**	**1 052**	**1 037**	**89 715**	**161 385**	**63 184**
Krajská knihovna	206	1 122	36 886	308	439	407	100	100	12 706	14 635	11 342
Pověřené knihovny	2 110	9 732	113 221	1 044	1 788	591	152	151	34 519	54 043	26 444
Profi knihovny	5 694	1 315	519	2 079	939	1 545	243	240	29 607	76 239	22 815
Neprofi knihovny	3 187	33	0	956	222	2 988	557	546	12 883	16 468	2 583

Porovnání dalších údajů všech knihoven jednotlivých regionů:

Knihovna	MVS z jiných knihoven výpůjčky	MVS jiným knihovnám výpůjčky	Výměnné fondy jiným knihovnám svazky	Kulturní akce	Vzdělávací akce	Počet studijních míst	Počítače pro uživatele	Internet pro uživatele	Návštěvníci internetu	Návštěvníci kulturních akcí	Návštěvníci vzdělávacích akcí
CELKEM	12 202	11 197	150 626	4 387	3 388	5 531	1 052	1 037	109 518	160 483	44 926
České Budějovice	1 630	816	36 886	1 094	692	1 651	256	252	18 261	28 537	16 058
Český Krumlov	931	1 229	12 787	451	277	561	79	78	3 946	16 872	5 546
Dačice	138	135	4 334	81	99	179	46	44	884	1 043	1 281
Jindřichův Hradec	2 183	2 813	23 125	704	152	682	143	141	18 601	18 099	2 353
Milevsko	1 588	584	4 771	69	312	162	36	36	2 840	4 335	3 878
Písek	538	605	14 558	345	711	424	88	88	8 452	10 781	10 623
Prachatice	2 029	1 958	9 763	459	325	372	90	89	11 988	22 572	8 681
Strakonice	1 177	1 974	13 625	428	235	550	122	119	6 651	38 797	6 319
Tábor	1 874	893	27 158	693	426	820	168	166	13 810	18 974	6 849
Třeboň	114	190	3 619	63	159	130	24	24	4 282	1 375	1 596

Porovnání dalších údajů knihoven vykonávajících regionální funkce:

Knihovna	MVS z jiných knihoven výpůjčky	MVS jiným knihovnám výpůjčky	Výměnné fondy jiným knihovnám svazky	Kulturní akce	Vzdělávací akce	Počet studijních míst	Počítače pro uživatele	Internet pro uživatele	Návštěvníci internetu	Návštěvníci kulturních akcí	Návštěvníci vzdělávacích akcí
CELKEM	**2 316**	**10 854**	**150 107**	**1 352**	**2 227**	**998**	**252**	**251**	**47 225**	**68 678**	**37 786**
České Budějovice	206	1 122	36 886	308	439	407	100	100	12 706	14 635	11 342
Český Krumlov	143	795	12 787	140	81	89	8	8	1 093	8 560	1 168
Dačice	83	138	4 334	75	35	26	11	11	339	889	687
Jindřichův Hradec	361	2 142	23 125	237	52	120	27	27	5 285	5 220	429
Milevsko	90	1 580	4 771	31	293	17	11	11	2 331	2 087	3 690
Písek	349	537	14 558	105	675	69	21	21	6 099	5 011	9 687
Prachatice	262	1 499	9 244	88	218	35	10	9	5 592	6 730	4 493
Strakonice	498	1 122	13 625	158	70	40	16	16	2 139	21 134	2 597
Tábor	178	1 805	27 158	147	205	142	36	36	7 379	3 037	2 097
Třeboň	146	114	3 619	63	159	53	12	12	4 262	1 375	1 596

Porovnání dalších údajů profi knihoven jednotlivých regionů:

Knihovna	MVS z jiných knihoven výpůjčky	MVS jiným knihovnám výpůjčky	Výměnné fondy z jiných knihoven svazky	Kulturní akce	Vzdělávací akce	Počet studijních míst	Počítače pro uživatele	Internet pro uživatele	Návštěvníci internetu	Návštěvníci kulturních akcí	Návštěvníci vzdělávacích akcí
CELKEM	**1 315**	**5 694**	**21 106**	**2 079**	**939**	**1 545**	**243**	**240**	**29 607**	**76 239**	**22 815**
České Budějovice	480	582	5 195	378	157	357	47	47	3 724	10 535	3 551
Český Krumlov	136	756	3 190	274	189	264	33	33	2 023	7 805	4 214
Jindřichův Hradec	41	1 568	3 905	316	80	281	41	40	8 546	9 690	1 651
Milevsko	3	64	512	14	17	23	4	4	284	571	186
Písek	1	67	2 490	147	28	76	14	14	575	3 297	790
Prachatice	530	1 028	1 960	222	105	154	27	27	5 229	13 660	4 160
Strakonice	55	914	1 089	205	149	133	28	27	3 428	15 389	3 585
Tábor	69	715	2 765	523	214	257	49	48	5 798	15 292	4 678

Porovnání dalších údajů neprofi knihoven jednotlivých regionů:

Knihovna	MVS z jiných knihoven výpůjčky	MVS jiným knihovnám výpůjčky	Výměnné fondy z jiných knihoven svazky	Kulturní akce	Vzdělávací akce	Počet studijních míst	Počítače pro uživatele	Internet pro uživatele	Návštěvníci internetu	Návštěvníci kulturních akcí	Návštěvníci vzdělávacích akcí
CELKEM	**3 187**	**33**	**129 520**	**956**	**222**	**2 988**	**557**	**546**	**12 883**	**16 468**	**2 583**
České Budějovice	28	28	31 691	408	96	887	109	105	1 831	3 367	1 165
Český Krumlov	330	0	9 597	37	7	208	38	37	830	507	164
Dačice	52	0	4 334	6	64	153	35	33	545	154	594
Jindřichův Hradec	884	0	19 220	151	20	281	75	74	4 770	3 189	273
Milevsko	430	5	4 259	24	2	122	21	21	225	1 677	2
Písek	189	0	12 068	93	8	279	53	53	1 778	2 473	146
Prachatice	668	0	7 803	149	2	183	53	53	1 167	2 182	28
Strakonice	562	0	12 536	65	16	377	78	76	1 084	2 274	137
Tábor	0	0	24 393	23	7	421	83	82	633	645	74
Třeboň	44	0	3 619	0	0	77	12	12	20	0	0

Porovnání činnosti knihoven s profesionálním pracovníkem v obcích obdobné velikosti

Porovnávat činnost jednotlivých knihoven mezi sebou je vždy obtížné. V pracovních náplních knihovníků jsou značné rozdíly, někteří knihovníci kromě půjčování knih zpracovávají obecní zpravodaje, jiní vedou kroniku obce, další mají na starost provoz informačního centra obce či organizaci kulturních akcí, práce pro vedení obce a další. Proto tabulky, ve kterých porovnáváme knihovny na dalších stránkách, zdaleka nevypovídají o všech okolnostech v knihovně.

Knihovny byly rozděleny podle počtu obyvatel obcí, rozdělení vychází z metodického materiálu Ministerstva kultury ČR, které určuje standardy pro výkon veřejných knihovnických a informačních služeb.

Knihovny jsou rozděleny do těchto kategorií:

500- 1 000 obyvatel
1 000- 2 000 obyvatel
2 000- 3 000 obyvatel
3 000- 5 000 obyvatel
5 000-10 000 obyvatel
10 000-40 000 obyvatel

Činnost knihoven je porovnávána podle těchto ukazatelů:

1. Počet obyvatel obce – toto určuje zařazení knihovny do jednotlivých kategorií, které jsou hodnoceny. Také standardy VKIS[3] jsou odstupňovány podle tohoto hlediska.
2. Úvazek knihovníka – úvazek knihovníka určuje kvalitu služeb knihovny. Nejde jen o čas, který je k dispozici čtenářům, ale také o to, kolik času je na práce spojené s provozem knihovny, na nákup a zpracování knih, kolektivní akce apod.
3. Počet obyvatel na úvazek – úvazek knihovníků by měl odpovídat počtu obyvatel tak, aby knihovník měl čas na individuální práci se čtenáři, na zajištění provozu knihovny, na propagaci knihovny apod. Rozsah provozní doby knihovny není totožný s celkovým objemem pracovní kapacity nezbytné pro zajištění činností knihovny. Pracovní doba pracovníka knihovny v obcích do 1 000 obyvatel by měla být orientačně o jednu třetinu delší než provozní doba knihovny. Ve větších knihovnách se přiměřeně přihlíží k celkovému rozsahu činností knihovny.
4. Počet čtenářů – ten určuje využití knihovny, rozsah její činnosti.
5. Počet čtenářů na úvazek – knihovník má mít čas na jednotlivé čtenáře a práci s nimi, počet čtenářů na úvazek je do jisté míry určující pro kvalitu práce s nimi.
6. Procento čtenářů z počtu obyvatel – vypovídá o využití knihovny obyvateli obce. Celostátní průměr se pohybuje kolem 15% obyvatel. Knihovny přesahující toto číslo jsou velmi kvalitně pracující knihovny, které jsou dobře zapsané v podvědomí občanů a jejich využití je obrazem kvality práce.
7. Počet návštěvníků - udává přehled o využívání služeb knihovny. Čím vyšší je návštěvnost knihovny, tím širší je využití nabízených služeb, a tím i prostředků vložených do provozu knihovny. Návštěvnost není závislá jen na počtu čtenářů, ale také na rozsahu a kvalitě nabízených služeb, na vstřícnosti knihovny k občanům, na rozsahu provozní doby.

[3] Standardy veřejných knihovnických informačních služeb dané Metodickým pokynem Ministerstva kultury k vymezení standardu veřejných knihovnických a informačních služeb poskytovaných knihovnami zřizovanými a/nebo provozovanými obcemi a kraji na území České republiky

8. Počet výpůjček – jeden ze základních údajů o činnosti knihovny. Vypovídá o využití knihovního fondu, o jeho kvalitě a zájmu o něj ze strany návštěvníků.
9. Provozní hodiny pro veřejnost – to je základní parametr činnosti knihoven. Knihovna by měla být přístupná veřejnosti v dostatečném rozsahu a také v době, kdy mohou jejich služeb využít, takže mimo pracovní dobu a dobu vyučování.
10. Počet kolektivních akcí pro veřejnost – tedy akcí, kdy knihovna propaguje svou činnost, získává nové čtenáře, vstupuje do povědomí občanů. Jejich rozsah je závislý jednak na aktivitě knihovníka, jednak na rozsahu jeho pracovní doby a podpory ze strany zřizovatele.

Knihovny v obcích od 500 do 1 000 obyvatel - základní ukazatele

Knihovna	Počet obyvatel	Úvazek	Počet KJ	Přírůstek	Finance na nákup KF	Finance na nákup na obyvatele	Počet čtenářů	Čtenáři do 15 let	Návštěvníci fyzičtí	Výpůjčky
Bělčice	1005	0,5	11677	354	31363	31,21	136	39	2637	4132
Kovářov	1212	0,5	4039	100	25561	21,09	109	41	1429	2889
Lnáře	713	0,5	7264	379	29484	41,35	133	24	1891	7523
Nadějkov	738	0,5	3897	205	11202	15,18	103	37	1658	3064
S. Hoštice	767	1	4870	184	28681	37,39	78	25	1520	2584
Štěkeň	865	0,5	7408	30	7979	9,22	68	15	1737	4362
Tučapy	788	0,5	5954	284	49509	62,83	136	39	2507	4718

Knihovna	Kolektivní akce	Hodiny pro veřejnost	Internet pro veřejnost	Návštěvníci webové stránky	Návštěvníci on-line služeb
Bělčice	29	10	2	11192	88
Kovářov	19	10	2	246	252
Lnáře	13	11	1	5001	0
Nadějkov	48	20	3	3918	164
S. Hoštice	14	30	2	2721	0
Štěkeň	0	8	1	1306	0
Tučapy	21	20	3	2680	156

Porovnání knihoven podle počtu obyvatel

Knihovna	Počet obyvatel	Úvazek	Počet obyvatel na úvazek
Kovářov	1212	0,5	2424
Bělčice	1005	0,5	2010
Štěkeň	865	0,5	1730
Tučapy	788	0,5	1576
S. Hoštice	767	1	767
Nadějkov	738	0,5	1476
Lnáře	713	0,5	1426

Porovnání knihoven podle úvazku

Knihovna	Počet obyvatel	Úvazek	Počet obyvatel na úvazek
S. Hoštice	767	1	767
Bělčice	1005	0,5	2010
Kovářov	1212	0,5	2424
Lnáře	713	0,5	1426
Nadějkov	738	0,5	1476
Štěkeň	865	0,5	1730
Tučapy	788	0,5	1576

Porovnání knihoven podle počtu čtenářů

Knihovna	Počet čtenářů	Počet čtenářů na úvazek	Procent čtenářů z obyvatel	Úvazek	Počet obyvatel
Bělčice	136	272	13,5	0,5	1005
Tučapy	136	272	17,3	0,5	788
Lnáře	133	266	18,7	0,5	713
Kovářov	109	218	9,0	0,5	1212
Nadějkov	103	206	14,0	0,5	738
S. Hoštice	78	78	10,2	1	767
Štěkeň	68	136	7,9	0,5	865

Porovnání knihoven podle procenta čtenářů z obyvatel

Knihovna	Počet čtenářů	Počet čtenářů na úvazek	Procento čtenářů z obyvatel	Úvazek	Počet obyvatel
Lnáře	133	266	18,7	0,5	713
Tučapy	136	272	17,3	0,5	788
Nadějkov	103	206	14,0	0,5	738
Bělčice	136	272	13,5	0,5	1005
S. Hoštice	78	78	10,2	1	767
Kovářov	109	218	9,0	0,5	1212
Štěkeň	68	136	7,9	0,5	865

Porovnání knihoven podle počtu návštěvníků

Knihovna	Návštěvníci	Počet návštěvníků na úvazek	Úvazek
Bělčice	2637	5274	0,5
Tučapy	2507	5014	0,5
Lnáře	1891	3782	0,5
Štěkeň	1737	3474	0,5
Nadějkov	1658	3316	0,5
S. Hoštice	1520	1520	1
Kovářov	1429	2858	0,5

Porovnání knihoven podle počtu výpůjček

Knihovna	Počet obyvatel	Úvazek	Výpůjčky	Počet výpůjček na obyvatele	Počet výpůjček na úvazek
Lnáře	713	0,5	7523	11	15046
Tučapy	788	0,5	4718	6	9436
Štěkeň	865	0,5	4362	5	8724
Bělčice	1005	0,5	4132	4	8264
Nadějkov	738	0,5	3064	4	6128
Kovářov	1212	0,5	2889	2	5778
S. Hoštice	767	1	2584	3	2584

Porovnání knihoven podle hodin pro veřejnost

Knihovna	Hodiny pro veřejnost	Úvazek
S. Hoštice	30	1
Nadějkov	20	0,5
Tučapy	20	0,5
Lnáře	11	0,5
Bělčice	10	0,5
Kovářov	10	0,5
Štěkeň	8	0,5

Porovnání knihoven podle pořádaných akcí

Knihovna	Kolektivní akce	Úvazek
Nadějkov	48	0,5
Bělčice	29	0,5
Tučapy	21	0,5
Kovářov	19	0,5
S. Hoštice	14	1
Lnáře	13	0,5
Štěkeň	0	0,5

Knihovny v obcích od 1 000 do 2 000 obyvatel – základní ukazatele

Knihovna	Počet obyvatel	Úvazek	Počet KJ	Přírůstek	Finance na nákup KF	Finance na nákup na obyvatele	Počet čtenářů	Čtenáři do 15 let	Návštěvníci fyzičtí	Výpůjčky
Bavorov	1498	1	14883	300	47248	31,54	414	139	4946	13639
Benešov n. Č.	1199	1	14503	659	114384	95,40	200	69	3208	11843
Bernartice	1303	1	8451	125	29019	22,27	113	22	2166	6709
Brloh	1043	1	8916	429	45543	43,67	197	68	2812	5019
Čížová	1193	1	1489	47	13000	10,90	229	42	2399	3452
Čkyně	1542	1	6132	372	55369	35,91	347	104	3900	11504
D. Bukovsko	1678	0,5	14700	188	30531	18,19	211	80	2091	11442
D. Dvořiště	1246	0,6	10952	199	61365	49,25	161	76	2011	5330
Dubné	1565	0,5	7318	316	77843	49,74	196	70	3310	8916
H. Stropnice	1489	0,4	8577	273	31332	21,04	131	39	1574	3699
Husinec	1396	0,5	7764	393	47553	34,06	134	30	1672	8630
Chotoviny	1700	0,5	8179	575	41904	24,65	202	82	5865	4974
Chyšky	1080	0,6	7827	9	10960	10,15	139	59	2853	3410
Katovice	1340	1	12202	123	29050	21,68	167	51	1434	2558
Lhenice	2006	1	8886	260	27402	13,66	69	27	2662	1361
Lomnice n. L.	1808	1	10172	303	54361	30,07	305	69	9069	15794
Loučovice	1616	0,5	14178	258	54560	33,76	208	77	986	5000
Malšice	2000	1,3	14365	566	142363	71,18	344	169	13011	22931
Mirotice	1218	1	18471	285	32487	26,67	90	16	1093	1823
Mirovice	1514	0,5	12641	146	19515	12,89	211	93	3191	6927
Opařany	1432	0,5	9593	376	99511	69,49	190	102	2033	7633
Radomyšl	1350	0,5	8484	220	22315	16,53	107	36	1018	5672
Sepekov	1128	0,4	8612	213	38616	34,23	99	23	1850	5741
Stachy	1138	0,6	5037	66	10476	9,21	37	6	307	596
Strmilov	1406	1	13297	861	90152	64,12	150	27	6335	6930
Ševětín	1417	0,5	7899	396	36855	26,01	161	65	1301	5626
Vacov	1476	0,8	7740	174	53096	35,97	218	108	7029	5621
Vl. Březí	1692	1	16491	267	53402	31,56	233	120	3653	9574
Zdíkov	1760	1	11802	271	48710	27,68	246	54	5730	18271

Knihovna	Kolektivní akce	Hodiny pro veřejnost	Internet pro veřejnost	Návštěvníci webových stránek	Návštěvníci on-line služeb
Bavorov	61	20	2	733	1100
Benešov n. Č.	52	35	3	1 662	319
Bernartice	61	15	1	4 128	48
Brloh	21	17	1	9 682	194
Čížová	14	40	2	5 456	197
Čkyně	12	28	2	15 591	183
D. Bukovsko	17	12	2	60	11
D. Dvořiště	10	16	5	8 465	221
Dubné	9	16	3	7 087	176
H. Stropnice	12	15	2	4 843	8
Husinec	7	20	2	271	68
Chotoviny	39	16	2	13 087	467
Chyšky	17	29	3	7 061	21
Katovice	28	15	1	1 144	0
Lhenice	6	18	3	213	13
Lomnice n. L.	48	20	4	3 436	35
Loučovice	0	9	2	3 563	20
Malšice	23	19	4	6 852	362
Mirotice	8	15	2	4 493	15
Mirovice	61	20	4	7 894	52
Opařany	15	16	1	447	197
Radomyšl	4	20	2	50	0
Sepekov	12	14	2	5 385	166
Stachy	5	21	1	nesledováno	45
Strmilov	63	21	5	1 358	88
Ševětín	9	12	2	nesledováno	4420
Vacov	37	21	2	4 033	316
Vl. Březí	19	20	5	620	425
Zdíkov	14	24	2	7 549	323

Porovnání knihoven podle počtu obyvatel obce

Knihovna	Počet obyvatel	Úvazek	Počet obyvatel na úvazek
Lhenice	2006	1	2006
Malšice	2000	1,3	1538
Lomnice n. L.	1808	1	1808
Zdíkov	1760	1	1760
Chotoviny	1700	0,5	3400
Vl. Březí	1692	1	1692
D. Bukovsko	1678	0,5	3356
Loučovice	1616	0,5	3232
Dubné	1565	0,5	3130
Čkyně	1542	1	1542
Mirovice	1514	0,5	3028
Bavorov	1498	1	1498
H. Stropnice	1489	0,4	3723
Vacov	1476	0,8	1845
Opařany	1432	0,5	2864
Ševětín	1417	0,5	2834
Strmilov	1406	1	1406
Husinec	1396	0,5	2792
Radomyšl	1350	0,5	2700
Katovice	1340	1	1340
Bernartice	1303	1	1303
D. Dvořiště	1246	0,6	2077
Mirotice	1218	1	1218
Benešov n. Č.	1199	1	1199
Čížová	1193	1	1193
Stachy	1138	0,6	1897
Sepekov	1128	0,4	3223
Chyšky	1080	0,6	1728
Brloh	1043	1	1043

Porovnání knihoven podle úvazku knihovníka

Knihovna	Počet obyvatel	Úvazek	Počet obyvatel na úvazek
Malšice	2000	1,3	1538
Bavorov	1498	1	1498
Benešov n. Č.	1199	1	1199
Bernartice	1303	1	1303
Brloh	1043	1	1043
Čížová	1193	1	1193
Čkyně	1542	1	1542
Katovice	1340	1	1340
Lhenice	2006	1	2006
Lomnice n. L.	1808	1	1808
Mirotice	1218	1	1218
Strmilov	1406	1	1406
Vl. Březí	1692	1	1692
Zdíkov	1760	1	1760
Vacov	1476	0,8	1845
Chyšky	1080	0,6	1728
D. Dvořiště	1246	0,6	2077
Stachy	1138	0,6	1897
D. Bukovsko	1678	0,5	3356
Dubné	1565	0,5	3130
Husinec	1396	0,5	2792
Chotoviny	1700	0,5	3400
Loučovice	1616	0,5	3232
Mirovice	1514	0,5	3028
Opařany	1432	0,5	2864
Radomyšl	1350	0,5	2700
Ševětín	1417	0,5	2834
H. Stropnice	1489	0,4	3723
Sepekov	1128	0,4	3223

Porovnání knihoven podle počtu čtenářů

Knihovna	Počet čtenářů	Počet čtenářů na úvazek	Procent čtenářů z obyvatel	Úvazek	Počet obyvatel
Bavorov	414	414	27,6	1	1498
Čkyně	347	347	22,5	1	1542
Malšice	344	265	17,2	1,3	2000
Lomnice n. L.	305	305	16,9	1	1808
Zdíkov	246	246	14,0	1	1760
Vl. Březí	233	233	13,8	1	1692
Čížová	229	229	19,2	1	1193
Vacov	218	273	14,8	0,8	1476
D. Bukovsko	211	422	12,6	0,5	1678
Mirovice	211	422	13,9	0,5	1514
Loučovice	208	416	12,9	0,5	1616
Chotoviny	202	404	11,9	0,5	1700
Benešov n. Č.	200	200	16,7	1	1199
Brloh	197	197	18,9	1	1043
Dubné	196	392	12,5	0,5	1565
Opařany	190	380	13,3	0,5	1432
Katovice	167	167	12,5	1	1340
D. Dvořiště	161	268	12,9	0,6	1246
Ševětín	161	322	11,4	0,5	1417
Strmilov	150	150	10,7	1	1406
Chyšky	139	222	12,9	0,6	1080
Husinec	134	268	9,6	0,5	1396
H. Stropnice	131	328	8,8	0,4	1489
Bernartice	113	113	8,7	1	1303
Radomyšl	107	214	7,9	0,5	1350
Sepekov	99	283	8,8	0,4	1128
Mirotice	90	90	7,4	1	1218
Lhenice	69	69	3,4	1	2006
Stachy	37	62	3,3	0,6	1138

Porovnání knihoven podle procenta čtenářů z obyvatel obce

Knihovna	Počet čtenářů	Počet čtenářů na úvazek	Procent čtenářů z obyvatel	Úvazek	Počet obyvatel
Bavorov	414	414	27,6	1	1498
Čkyně	347	347	22,5	1	1542
Čížová	229	229	19,2	1	1193
Brloh	197	197	18,9	1	1043
Malšice	344	265	17,2	1,3	2000
Lomnice n. L.	305	305	16,9	1	1808
Benešov n. Č.	200	200	16,7	1	1199
Vacov	218	273	14,8	0,8	1476
Zdíkov	246	246	14,0	1	1760
Mirovice	211	422	13,9	0,5	1514
Vl. Březí	233	233	13,8	1	1692
Opařany	190	380	13,3	0,5	1432
D. Dvořiště	161	268	12,9	0,6	1246
Loučovice	208	416	12,9	0,5	1616
Chyšky	139	222	12,9	0,6	1080
D. Bukovsko	211	422	12,6	0,5	1678
Dubné	196	392	12,5	0,5	1565
Katovice	167	167	12,5	1	1340
Chotoviny	202	404	11,9	0,5	1700
Ševětín	161	322	11,4	0,5	1417
Strmilov	150	150	10,7	1	1406
Husinec	134	268	9,6	0,5	1396
H. Stropnice	131	328	8,8	0,4	1489
Sepekov	99	283	8,8	0,4	1128
Bernartice	113	113	8,7	1	1303
Radomyšl	107	214	7,9	0,5	1350
Mirotice	90	90	7,4	1	1218
Lhenice	69	69	3,4	1	2006
Stachy	37	62	3,3	0,6	1138

Porovnání knihoven podle počtu návštěvníků

Knihovna	Návštěvníci	Počet návštěvníků na úvazek	Úvazek
Malšice	13011	10008	1,3
Lomnice n. L.	9069	9069	1
Vacov	7029	8786	0,8
Strmilov	6335	6335	1
Chotoviny	5865	11730	0,5
Zdíkov	5730	5730	1
Bavorov	4946	4946	1
Čkyně	3900	3900	1
Vl. Březí	3653	3653	1
Dubné	3310	6620	0,5
Benešov n. Č.	3208	3208	1
Mirovice	3191	6382	0,5
Chyšky	2853	4565	0,6
Brloh	2812	2812	1
Lhenice	2662	2662	1
Čížová	2399	2399	1
Bernartice	2166	2166	1
D. Bukovsko	2091	4182	0,5
Opařany	2033	4066	0,5
D. Dvořiště	2011	3352	0,6
Sepekov	1850	5286	0,4
Husinec	1672	3344	0,5
H. Stropnice	1574	3935	0,4
Katovice	1434	1434	1
Ševětín	1301	2602	0,5
Mirotice	1093	1093	1
Radomyšl	1018	2036	0,5
Loučovice	986	1972	0,5
Stachy	307	512	0,6

Porovnání knihoven podle počtu výpůjček

Knihovna	Počet obyvatel	Úvazek	Výpůjčky	Počet výpůjček na obyvatele	Počet výpůjček na úvazek
Malšice	2000	1,3	22931	11	17639
Zdíkov	1760	1	18271	10	18271
Lomnice n. L.	1808	1	15794	9	15794
Bavorov	1498	1	13639	9	13639
Benešov n. Č.	1199	1	11843	10	11843
Čkyně	1542	1	11504	7	11504
D. Bukovsko	1678	0,5	11442	7	22884
Vl. Březí	1692	1	9574	6	9574
Dubné	1565	0,5	8916	6	17832
Husinec	1396	0,5	8630	6	17260
Opařany	1432	0,5	7633	5	15266
Strmilov	1406	1	6930	5	6930
Mirovice	1514	0,5	6927	5	13854
Bernartice	1303	1	6709	5	6709
Sepekov	1128	0,4	5741	5	16403
Radomyšl	1350	0,5	5672	4	11344
Ševětín	1417	0,5	5626	4	11252
Vacov	1476	0,8	5621	4	7026
D. Dvořiště	1246	0,6	5330	4	8883
Brloh	1043	1	5019	5	5019
Loučovice	1616	0,5	5000	3	10000
Chotoviny	1700	0,5	4974	3	9948
H. Stropnice	1489	0,4	3699	2	9248
Čížová	1193	1	3452	3	3452
Chyšky	1080	0,625	3410	3	5456
Katovice	1340	1	2558	2	2558
Mirotice	1218	1	1823	1	1823
Lhenice	2006	1	1361	1	1361
Stachy	1138	0,6	596	1	993

Porovnání knihoven podle hodin pro veřejnost

Knihovna	Hodiny pro veřejnost	Úvazek
Čížová	40	1
Benešov n. Č.	35	1
Chyšky	29	0,6
Čkyně	28	1
Zdíkov	24	1
Stachy	21	0,6
Strmilov	21	1
Vacov	21	0,8
Bavorov	20	1
Husinec	20	0,5
Lomnice n. L.	20	1
Mirovice	20	0,5
Radomyšl	20	0,5
Vl. Březí	20	1
Malšice	19	1,3
Lhenice	18	1
Brloh	17	1
D. Dvořiště	16	0,6
Dubné	16	0,5
Chotoviny	16	0,5
Opařany	16	0,5
Bernartice	15	1
H. Stropnice	15	0,4
Katovice	15	1
Mirotice	15	1
Sepekov	14	0,4
D. Bukovsko	12	0,5
Ševětín	12	0,5
Loučovice	9	0,5

Porovnání knihoven podle pořádaných akcí

Knihovna	Kolektivní akce	Úvazek
Strmilov	63	1
Bavorov	61	1
Bernartice	61	1
Mirovice	61	0,5
Benešov n. Č.	52	1
Lomnice n. L.	48	1
Chotoviny	39	0,5
Vacov	37	0,8
Katovice	28	1
Malšice	23	1,3
Brloh	21	1
Vl. Březí	19	1
D. Bukovsko	17	0,5
Chyšky	17	0,6
Opařany	15	0,5
Čížová	14	1
Zdíkov	14	1
Čkyně	12	1
H. Stropnice	12	0,4
Sepekov	12	0,4
D. Dvořiště	10	0,6
Dubné	9	0,5
Ševětín	9	0,5
Mirotice	8	1
Husinec	7	0,5
Lhenice	6	1
Stachy	5	0,6
Radomyšl	4	0,5
Loučovice	0	0,5

Knihovny v obcích od 2 000 do 3 000 obyvatel – základní ukazatele

Knihovna	Počet obyvatel	Úvazek	Počet KJ	Přírůstek	Finance na nákup KF	Finance na nákup na obyvatele	Počet čtenářů	Čtenáři do 15 let	Návštěvníci fyzičtí	Výpůjčky
Dobrá Voda	2692	0,5	8242	410	66625	24,75	316	178	3927	8911
Horní Planá	2059	1	11605	267	58035	28,19	249	69	3220	13060
Chlum u T.	1974	0,5	5468	207	42890	21,73	96	13	1437	3517
Chýnov	2444	2	12393	443	83854	34,31	444	227	7192	10863
Jistebnice	1998	1	7486	307	70361	35,22	250	114	3000	9226
K. Řečice	2202	1	10459	351	66749	30,31	418	150	6609	10792
Křemže	2884	1	18176	824	148932	51,64	485	214	7287	24304
Ledenice	2276	0,75	9355	280	58889	25,87	306	118	4693	13780
Ml. Vožice	2780	2	17839	798	176347	63,43	395	90	5729	17040
N. Včelnice	2241	1	13156	611	114452	51,07	269	126	9647	15624
Netolice	2581	2,5	39924	1023	205157	79,49	586	216	12337	31242
Nové Hrady	2564	1	12418	366	76565	29,86	237	97	5225	13007
Rudolfov	2584	1	10020	415	50576	19,57	207	83	4855	17476
Sez. Ústí I.	2121	1	12601	715	62844	29,63	221	39	3116	7537
Slavonice	2393	1	15759	460	97525	40,75	222	67	2227	10198
Studená	2296	1	10056	380	76032	33,11	363	114	5844	16103
Vyšší Brod	2272	1	15765	667	159440	70,18	292	84	5645	13830

Knihovna	Kolektivní akce	Hodiny pro veřejnost	Internet pro veřejnost	Návštěvníci webových stránek	Návštěvníci on-line služeb
Dobrá Voda	26	10	3	nesledováno	738
Horní Planá	18	34	2	148	123
Chlum u T.	15	20	3	3882	0
Chýnov	67	31	3	1274	230
Jistebnice	29	20	1	671	191
K. Řečice	71	25	7	8153	354
Křemže	51	20	6	21403	807
Ledenice	12	19	2	5123	180
Ml. Vožice	16	20	4	1353	325
N. Včelnice	80	23	5	16582	187
Netolice	107	25	4	12592	814
Nové Hrady	34	21	3	6465	742
Rudolfov	41	21	1	4168	64
Sez. Ústí I.	44	22	3	1901	848
Slavonice	7	19	2	3255	232
Studená	26	23	2	9472	490
Vyšší Brod	67	19	2	1438	769

Porovnání knihoven podle počtu obyvatel obce

Knihovna	Počet obyvatel	Úvazek	Počet obyvatel na úvazek
Křemže	2884	1	2884
Ml. Vožice	2780	2	1390
Dobrá Voda	2692	0,5	5384
Rudolfov	2584	1	2584
Netolice	2581	2,5	1032
Nové Hrady	2564	1	2564
Chýnov	2444	2	1222
Slavonice	2393	1	2393
Studená	2296	1	2296
Ledenice	2276	0,75	3035
Vyšší Brod	2272	1	2272
N. Včelnice	2241	1	2241
K. Řečice	2202	1	2202
Sez. Ústí I.	2121	1	2121
Horní Planá	2059	1	2059
Jistebnice	1998	1	1998
Chlum u T.	1974	0,5	3948

Porovnání knihoven podle úvazku

Knihovna	Počet obyvatel	Úvazek	Počet obyvatel na úvazek
Netolice	2581	2,5	1032
Chýnov	2444	2	1222
Ml. Vožice	2780	2	1390
Horní Planá	2059	1	2059
Jistebnice	1998	1	1998
K. Řečice	2202	1	2202
Křemže	2884	1	2884
N. Včelnice	2241	1	2241
Nové Hrady	2564	1	2564
Rudolfov	2584	1	2584
Sez. Ústí I.	2121	1	2121
Slavonice	2393	1	2393
Studená	2296	1	2296
Vyšší Brod	2272	1	2272
Ledenice	2276	0,75	3035
Dobrá Voda	2692	0,5	5384
Chlum u T.	1974	0,5	3948

Porovnání knihoven podle počtu čtenářů

Knihovna	Počet čtenářů	Počet čtenářů na úvazek	Procent čtenářů z obyvatel	Úvazek	Počet obyvatel
Netolice	586	234	22,7	2,5	2581
Křemže	485	485	16,8	1	2884
Chýnov	444	222	18,2	2	2444
K. Řečice	418	418	19,0	1	2202
Ml. Vožice	395	198	14,2	2	2780
Studená	363	363	15,8	1	2296
Dobrá Voda	316	632	11,7	0,5	2692
Ledenice	306	408	13,4	0,75	2276
Vyšší Brod	292	292	12,9	1	2272
N. Včelnice	269	269	12,0	1	2241
Jistebnice	250	250	12,5	1	1998
Horní Planá	249	249	12,1	1	2059
Nové Hrady	237	237	9,2	1	2564
Slavonice	222	222	9,3	1	2393
Sez. Ústí I.	221	221	10,4	1	2121
Rudolfov	207	207	8,0	1	2584
Chlum u T.	96	192	4,9	0,5	1974

Porovnání knihoven podle procenta čtenářů z obyvatel obce

Knihovna	Počet čtenářů	Počet čtenářů na úvazek	Procent čtenářů z obyvatel	Úvazek	Počet obyvatel
Netolice	586	234	22,7	2,5	2581
K. Řečice	418	418	19,0	1	2202
Chýnov	444	222	18,2	2	2444
Křemže	485	485	16,8	1	2884
Studená	363	363	15,8	1	2296
Ml. Vožice	395	198	14,2	2	2780
Ledenice	306	408	13,4	0,75	2276
Vyšší Brod	292	292	12,9	1	2272
Jistebnice	250	250	12,5	1	1998
Horní Planá	249	249	12,1	1	2059
N. Včelnice	269	269	12,0	1	2241
Dobrá Voda	316	632	11,7	0,5	2692
Sez. Ústí I.	221	221	10,4	1	2121
Slavonice	222	222	9,3	1	2393
Nové Hrady	237	237	9,2	1	2564
Rudolfov	207	207	8,0	1	2584
Chlum u T.	96	192	4,9	0,5	1974

Porovnání knihoven podle počtu návštěvníků

Knihovna	Návštěvníci	Počet návštěvníků na úvazek	Úvazek
Netolice	12337	4935	2,5
N. Včelnice	9647	9647	1
Křemže	7287	7287	1
Chýnov	7192	3596	2
K. Řečice	6609	6609	1
Studená	5844	5844	1
Ml. Vožice	5729	2865	2
Vyšší Brod	5645	5645	1
Nové Hrady	5225	5225	1
Rudolfov	4855	4855	1
Ledenice	4693	6257	0,75
Dobrá Voda	3927	7854	0,5
Horní Planá	3220	3220	1
Sez. Ústí I.	3116	3116	1
Jistebnice	3000	3000	1
Slavonice	2227	2227	1
Chlum u T.	1437	2874	0,5

Porovnání knihoven podle počtu výpůjček

Knihovna	Počet obyvatel	Úvazek	Výpůjčky	Počet výpůjček na obyvatele	Počet výpůjček na úvazek
Netolice	2581	2,5	31242	12	12497
Křemže	2884	1	24304	8	24304
Rudolfov	2584	1	17476	7	17476
Ml. Vožice	2780	2	17040	6	8520
Studená	2296	1	16103	7	16103
N. Včelnice	2241	1	15624	7	15624
Vyšší Brod	2272	1	13830	6	13830
Ledenice	2276	0,75	13780	6	18373
Horní Planá	2059	1	13060	6	13060
Nové Hrady	2564	1	13007	5	13007
Chýnov	2444	2	10863	4	5432
K. Řečice	2202	1	10792	5	10792
Slavonice	2393	1	10198	4	10198
Jistebnice	1998	1	9226	5	9226
Dobrá Voda	2692	0,5	8911	3	17822
Sez. Ústí I.	2121	1	7537	4	7537
Chlum u T.	1974	0,5	3517	2	7034

Porovnání knihoven podle hodin pro veřejnost

Knihovna	Hodiny pro veřejnost	Úvazek
Horní Planá	34	1
Chýnov	31	2
K. Řečice	25	1
Netolice	25	2,5
N. Včelnice	23	1
Studená	23	1
Sez. Ústí I.	22	1
Nové Hrady	21	1
Rudolfov	21	1
Chlum u T.	20	0,5
Jistebnice	20	1
Křemže	20	1
Ml. Vožice	20	2
Ledenice	19	0,75
Slavonice	19	1
Vyšší Brod	19	1
Dobrá Voda	10	0,5

Porovnání knihoven podle pořádaných akcí

Knihovna	Kolektivní akce	Úvazek
Netolice	107	2,5
N. Včelnice	80	1
K. Řečice	71	1
Chýnov	67	2
Vyšší Brod	67	1
Křemže	51	1
Sez. Ústí I.	44	1
Rudolfov	41	1
Nové Hrady	34	1
Jistebnice	29	1
Dobrá Voda	26	0,5
Studená	26	1
Horní Planá	18	1
Ml. Vožice	16	2
Chlum u T.	15	0,5
Ledenice	12	0,75
Slavonice	7	1

Knihovny v obcích od 3 000 do 5 000 obyvatel – základní ukazatele

Knihovna	Počet obyvatel	Úvazek	Počet KJ	Přírůstek	Finance na nákup KF	Finance na nákup na obyvatele	Počet čtenářů	Čtenáři do 15 let	Návštěvníci fyzičtí	Výpůjčky
Borovany	3030	1,5	14990	469	118821	39,21	679	211	14661	23667
Č. Velenice	3075	0,1	10614	122	38083	12,38	134	19	1451	6555
Lišov	4360	1	12494	278	36711	8,42	356	121	8430	10752
N. Bystřice	3225	1	13868	537	135000	41,86	423	176	8491	17822
Planá n. L.	3944	2	16037	630	154345	39,13	532	233	8990	20184
Protivín	4774	1	18156	242	74400	15,58	235	33	6120	17297
Suchdol n. L.	3519	1	11205	469	40313	11,46	611	102	7484	10948
Trhové Sviny	4928	1	27388	1115	232240	47,13	670	183	5577	38802
Velešín	3833	1,5	18761	619	146741	38,28	439	135	4930	21740
Větřní	3927	1	21735	1042	187558	47,76	352	133	8627	17400
Volary	3749	2	31730	850	267754	71,42	437	98	9177	25765
Volyně	3062	2,25	30734	1032	168815	55,13	877	298	29385	81312
Zliv	3550	1,25	19625	461	88731	24,99	441	159	4626	19330

Knihovna	Výpůjčky	Kolektivní akce	Hodiny pro veřejnost	Internet pro veřejnost	Návštěvníci webových stránek	Návštěvníci on-line služeb
Borovany	23667	55	21	11	nesledováno	1119
Č. Velenice	6555	0	3	5	2001	104
Lišov	10752	66	21	1	nesledováno	122
N. Bystřice	17822	66	25	4	2048	183
Planá n. L.	20184	89	38	3	8916	1080
Protivín	17297	14	21	2	9040	265
Suchdol n. L.	10948	20	26	3	506	306
Trhové Sviny	38802	46	20	5	nesledováno	6044
Velešín	21740	15	23	2	2650	874
Větřní	17400	100	19	3	18984	602
Volary	25765	41	26	2	22035	879
Volyně	81312	82	32	7	3470	3560
Zliv	19330	45	21	2	14624	197

Porovnání knihoven podle počtu obyvatel obce

Knihovna	Počet obyvatel	Úvazek	Počet obyvatel na úvazek
Trhové Sviny	4928	1	4928
Protivín	4774	1	4774
Lišov	4360	1	4360
Planá n. L.	3944	2	1972
Větřní	3927	1	3927
Velešín	3833	1,5	2555
Volary	3749	2	1875
Zliv	3550	1,25	2840
Suchdol n. L.	3519	1	3519
N. Bystřice	3225	1	3225
Č. Velenice	3075	0,1	30750
Volyně	3062	2,25	1361
Borovany	3030	1,5	2020

Porovnání knihoven podle úvazku

Knihovna	Počet obyvatel	Úvazek	Počet obyvatel na úvazek
Volyně	3062	2,25	1 361
Planá n. L.	3944	2	1 972
Volary	3749	2	1 875
Borovany	3030	1,5	2 020
Velešín	3833	1,5	2 555
Zliv	3550	1,25	2 840
Lišov	4360	1	4 360
N. Bystřice	3225	1	3 225
Protivín	4774	1	4 774
Suchdol n. L.	3519	1	3 519
Trhové Sviny	4928	1	4 928
Větřní	3927	1	3 927
Č. Velenice	3075	0,1	30 750

Porovnání knihoven podle čtenářů

Knihovna	Počet čtenářů	Počet čtenářů na úvazek	Procent čtenářů z obyvatel	Úvazek
Volyně	877	390	28,6	2,25
Borovany	679	453	22,4	1,5
Trhové Sviny	670	670	13,6	1
Suchdol n. L.	611	611	17,4	1
Planá n. L.	532	266	13,5	2
Zliv	441	353	12,4	1,25
Velešín	439	293	11,5	1,5
Volary	437	219	11,7	2
N. Bystřice	423	423	13,1	1
Lišov	356	356	8,2	1
Větřní	352	352	9,0	1
Protivín	235	235	4,9	1
Č. Velenice	134	1340	4,4	0,1

Porovnání knihoven podle procenta čtenářů z počtu obyvatel

Knihovna	Počet čtenářů	Počet čtenářů na úvazek	Procent čtenářů z obyvatel	Úvazek	Počet obyvatel
Volyně	877	390	28,6	2,25	3062
Borovany	679	453	22,4	1,5	3030
Suchdol n. L.	611	611	17,4	1	3519
Trhové Sviny	670	670	13,6	1	4928
Planá n. L.	532	266	13,5	2	3944
N. Bystřice	423	423	13,1	1	3225
Zliv	441	353	12,4	1,25	3550
Volary	437	219	11,7	2	3749
Velešín	439	293	11,5	1,5	3833
Větřní	352	352	9,0	1	3927
Lišov	356	356	8,2	1	4360
Protivín	235	235	4,9	1	4774
Č. Velenice	134	1340	4,4	0,1	3075

Porovnání knihoven podle počtu návštěvníků

Knihovna	Návštěvníci	Počet návštěvníků na úvazek	Úvazek
Volyně	29385	13060	2,25
Borovany	14661	9774	1,5
Volary	9177	4589	2
Planá n. L.	8990	4495	2
Větřní	8627	8627	1
N. Bystřice	8491	8491	1
Lišov	8430	8430	1
Suchdol n. L.	7484	7484	1
Protivín	6120	6120	1
Trhové Sviny	5577	5577	1
Velešín	4930	3287	1,5
Zliv	4626	3701	1,25
Č. Velenice	1451	14510	0,1

Porovnání knihoven podle počtu výpůjček

Knihovna	Počet obyvatel	Úvazek	Výpůjčky	Počet výpůjček na obyvatele	Počet výpůjček na úvazek
Volyně	3062	2,25	81312	27	36139
Trhové Sviny	4928	1	38802	8	38802
Volary	3749	2	25765	7	12883
Borovany	3030	1,5	23667	8	15778
Velešín	3833	1,5	21740	6	14493
Planá n. L.	3944	2	20184	5	10092
Zliv	3550	1,25	19330	5	15464
N. Bystřice	3225	1	17822	6	17822
Větřní	3927	1	17400	4	17400
Protivín	4774	1	17297	4	17297
Suchdol n. L.	3519	1	10948	3	10948
Lišov	4360	1	10752	2	10752
Č. Velenice	3075	0,1	6555	2	65550

Porovnání knihoven podle hodin pro veřejnost

Knihovna	Hodiny pro veřejnost	Úvazek
Planá n. L.	38	2
Volyně	32	2,25
Suchdol n. L.	26	1
Volary	26	2
N. Bystřice	25	1
Velešín	23	1,5
Borovany	21	1,5
Lišov	21	1
Protivín	21	1
Zliv	21	1,25
Trhové Sviny	20	1
Větřní	19	1
Č. Velenice	3	0,1

Porovnání knihoven podle pořádaných akcí

Knihovna	Kolektivní akce	Úvazek
Větřní	100	1
Planá n. L.	89	2
Volyně	82	2,25
Lišov	66	1
N. Bystřice	66	1
Borovany	55	1,5
Trhové Sviny	46	1
Zliv	45	1,25
Volary	41	2
Suchdol n. L.	20	1
Velešín	15	1,5
Protivín	14	1
Č. Velenice	0	0,1

Knihovny v obcích od 5 000 do 10 000 obyvatel – základní ukazatele

Knihovna	Počet obyvatel	Úvazek	Počet KJ	Přírůstek	Finance na nákup KF	Finance na nákup na obyvatele	Počet čtenářů	Čtenáři do 15 let	Návštěvníci fyzičtí	Výpůjčky
Bechyně	5099	2	17169	481	124519	24,42	435	100	9236	19501
Blatná	6656	2,2	35708	1753	294970	44,32	1438	565	15849	72717
Dačice	7365	4,5	39335	1791	437669	59,43	1317	465	16503	57251
Hluboká n. V.	5368	1,3	11091	319	73908	13,77	291	63	5690	14199
Kaplice	6326	4,8	54663	2021	367592	58,11	1548	641	19005	75032
Milevsko	8360	8	70126	2416	547429	65,48	1711	588	40101	79703
Sez. Ústí II.	5107	1	11302	1251	99438	19,47	768	373	9796	19430
Soběslav	6936	4	30028	892	247787	35,72	1210	380	28560	62255
Třeboň	8366	4,2	44329	2761	559794	66,91	1863	581	40756	65588
Týn n. V.	8107	2	26960	1486	223127	27,52	902	385	14269	35404
Veselí n. L.	6461	2,5	17493	657	121934	18,87	719	267	8597	36495
Vimperk	7361	3	43499	4052	212751	28,90	1026	399	18777	38620
Vodňany	6849	3	32850	1681	269256	39,31	779	290	9792	31424

Knihovna	Kolektivní akce	Hodiny pro veřejnost	Internet pro veřejnost	Návštěvníci webových stránek	Návštěvníci on-line služeb
Bechyně	35	28	5	nesledováno	1567
Blatná	108	31	4	7005	2313
Dačice	110	34	11	9528	2244
Hluboká n. V.	16	20	4	nesledováno	27
Kaplice	129	42	7	82537	2067
Milevsko	324	37	11	23572	12508
Sez. Ústí II.	121	31	2	2111	1307
Soběslav	151	33	10	13334	11217
Třeboň	222	36	12	38693	10434
Týn n. V.	147	35	6	nesledováno	9381
Veselí n. L.	39	24	4	4565	1307
Vimperk	79	24	4	27315	2840
Vodňany	15	33	4	5395	2215

Porovnání knihoven podle počtu obyvatel

Knihovna	Počet obyvatel	Úvazek	Počet obyvatel na úvazek
Třeboň	8366	4,2	1992
Milevsko	8360	8	1045
Týn n. V.	8107	2	4054
Dačice	7365	4,5	1629
Vimperk	7361	3	2454
Soběslav	6936	4	1734
Vodňany	6849	3	2283
Blatná	6656	2,2	3025
Veselí n. L.	6461	2,5	2584
Kaplice	6326	4,8	1332
Hluboká n. V.	5368	1,3	4129
Sez. Ústí II.	5107	1	5107
Bechyně	5099	2	2550

Porovnání knihoven podle úvazku

Knihovna	Počet obyvatel	Úvazek	Počet obyvatel na úvazek
Milevsko	8360	8	1045
Kaplice	6326	4,8	1332
Dačice	7365	4,5	1629
Třeboň	8366	4,2	1992
Soběslav	6936	4	1734
Vimperk	7361	3	2454
Vodňany	6849	3	2283
Veselí n. L.	6461	2,5	2584
Blatná	6656	2,2	3025
Bechyně	5099	2	2550
Týn n. V.	8107	2	4054
Hluboká n. V.	5368	1,3	4129
Sez. Ústí II.	5107	1	5107

Porovnání knihoven podle počtu čtenářů

Knihovna	Počet čtenářů	Počet čtenářů na úvazek	Procent čtenářů z obyvatel	Úvazek	Počet obyvatel
Třeboň	1863	444	22,3	4,2	8366
Milevsko	1711	214	20,5	8	8360
Kaplice	1548	326	24,5	4,8	6326
Blatná	1438	654	21,6	2,2	6656
Dačice	1317	291	17,9	4,5	7365
Soběslav	1210	303	17,4	4	6936
Vimperk	1026	342	13,9	3	7361
Týn n. V.	902	451	11,1	2	8107
Vodňany	779	260	11,4	3	6849
Sez. Ústí II.	768	768	15,0	1	5107
Veselí n. L.	719	288	11,1	2,5	6461
Bechyně	435	218	8,5	2	5099
Hluboká n. V.	291	224	5,4	1,3	5368

Porovnání knihoven podle procenta čtenářů z počtu obyvatel

Knihovna	Počet čtenářů	Počet čtenářů na úvazek	Procent čtenářů z obyvatel	Úvazek	Počet obyvatel
Kaplice	1548	326	24,5	4,8	6326
Třeboň	1863	444	22,3	4,2	8366
Blatná	1438	654	21,6	2,2	6656
Milevsko	1711	214	20,5	8	8360
Dačice	1317	291	17,9	4,5	7365
Soběslav	1210	303	17,4	4	6936
Sez. Ústí II.	768	768	15,0	1	5107
Vimperk	1026	342	13,9	3	7361
Vodňany	779	260	11,4	3	6849
Veselí n. L.	719	288	11,1	2,5	6461
Týn n. V.	902	451	11,1	2	8107
Bechyně	435	218	8,5	2	5099
Hluboká n. V.	291	224	5,4	1,3	5368

Porovnání knihoven podle počtu návštěvníků

Knihovna	Návštěvníci	Počet návštěvníků na úvazek	Úvazek
Třeboň	40756	9704	4,2
Milevsko	40101	5013	8
Soběslav	28560	7140	4
Kaplice	19005	4001	4,8
Vimperk	18777	6259	3
Dačice	16503	3651	4,5
Blatná	15849	7204	2,2
Týn n. V.	14269	7135	2
Sez. Ústí II.	9796	9796	1
Vodňany	9792	3264	3
Bechyně	9236	4618	2
Veselí n. L.	8597	3439	2,5
Hluboká n. V.	5690	4377	1,3

Porovnání knihoven podle počtu výpůjček

Knihovna	Počet obyvatel	Úvazek	Výpůjčky	Počet výpůjček na obyvatele	Počet výpůjček na úvazek
Milevsko	8360	8	79703	10	9963
Kaplice	6326	4,8	75032	12	15796
Blatná	6656	2,2	72717	11	33053
Třeboň	8366	4,2	65588	8	15616
Soběslav	6936	4	62255	9	15564
Dačice	7365	4,5	57251	8	12666
Vimperk	7361	3	38620	5	12873
Veselí n. L.	6461	2,5	36495	6	14598
Týn n. V.	8107	2	35404	4	17702
Vodňany	6849	3	31424	5	10475
Bechyně	5099	2	19501	4	9751
Sez. Ústí II.	5107	1	19430	4	19430
Hluboká n. V.	5368	1,3	14199	3	10922

Porovnání knihoven podle hodin pro veřejnost

Knihovna	Hodiny pro veřejnost	Úvazek
Kaplice	42	4,8
Milevsko	37	8
Třeboň	36	4,2
Týn n. V.	35	2
Dačice	34	4,5
Soběslav	33	4
Vodňany	33	3
Blatná	31	2,2
Sez. Ústí II.	31	1
Bechyně	28	2
Veselí n. L.	24	2,5
Vimperk	24	3
Hluboká n. V.	20	1,3

Porovnání knihoven podle pořádaných akcí

Knihovna	Kolektivní akce	Úvazek
Milevsko	324	8
Třeboň	222	4,2
Soběslav	151	4
Týn n. V.	147	2
Kaplice	129	4,8
Sez. Ústí II.	121	1
Dačice	110	4,5
Blatná	108	2,2
Vimperk	79	3
Veselí n. L.	39	2,5
Bechyně	35	2
Hluboká n. V.	16	1,3
Vodňany	15	3

Knihovny v obcích od 10 000 do 20 000 obyvatel – základní ukazatele

Knihovna	Počet obyvatel	Úvazek	Počet KJ	Přírůstek	Finance na nákup KF	Finance na nákup na obyvatele	Počet čtenářů	Čtenáři do 15 let	Návštěvníci fyzičtí	Výpůjčky
Č. Krumlov	13269	13	108708	3867	771834	58,17	1997	525	35748	114462
Prachatice	11078	12,3	100557	3905	906384	81,82	2005	598	71006	137506

Knihovna	Kolektivní akce	Hodiny pro veřejnost	Internet pro veřejnost	Návštěvníci webových stránek	Návštěvníci on-line služeb
Č. Krumlov	208	40	8	108981	14907
Prachatice	306	40	9	67076	23556

Porovnání knihoven podle počtu obyvatel

Knihovna	Počet obyvatel	Úvazek	Počet obyvatel na úvazek
Č. Krumlov	13269	13	1021
Prachatice	11078	12,3	901

Porovnání knihoven podle procenta z počtu obyvatel

Knihovna	Počet čtenářů	Počet čtenářů na úvazek	Procent čtenářů z obyvatel	Úvazek	Počet obyvatel
Prachatice	2005	163	18,1	12,3	11078
Č. Krumlov	1997	154	15,1	13	13269

Porovnání knihoven podle úvazku

Knihovna	Počet obyvatel	Úvazek	Počet obyvatel na úvazek
Č. Krumlov	13269	13	1021
Prachatice	11078	12,3	901

Porovnání knihoven podle počtu návštěvníků

Knihovna	Návštěvníci	Počet návštěvníků na úvazek	Úvazek
Prachatice	71006	5773	12,3
Č. Krumlov	35748	2750	13

Porovnání knihoven podle počtu čtenářů

Knihovna	Počet čtenářů	Počet čtenářů na úvazek	Procent čtenářů z obyvatel	Úvazek	Počet obyvatel
Prachatice	2005	163	18,1	12,3	11078
Č. Krumlov	1997	154	15,1	13	13269

Porovnání knihoven podle počtu výpůjček

Knihovna	Počet obyvatel	Úvazek	Výpůjčky	Počet výpůjček na obyvatele	Počet výpůjček na úvazek
Prachatice	11078	12,3	137506	12	11179
Č. Krumlov	13269	13	114462	9	8805

Porovnání knihoven podle počtu výpůjčních hodin

Knihovna	Hodiny pro veřejnost	Úvazek
Č. Krumlov	40	13
Prachatice	40	12,3

Porovnání knihoven podle kolektivních akcí

Knihovna	Kolektivní akce	Úvazek
Prachatice	306	12,3
Č. Krumlov	208	13

Knihovny v obcích od 20 000 do 40 000 obyvatel – základní ukazatele

Knihovna	Počet obyvatel	Úvazek	Počet KJ	Přírůstek	Finance na nákup KF	Finance na nákup na obyvatele	Počet čtenářů	Čtenáři do 15 let	Návštěvníci fyzičtí	Výpůjčky
J. Hradec	21335	17,25	139883	6076	985271	46,18	3693	779	72909	195508
Písek	29047	21	145273	7410	1491661	51,35	5345	1469	149373	275295
Strakonice	23188	20	137454	6379	1330152	57,36	4217	1233	89485	233586
Tábor	33854	27	177559	10789	2297000	67,85	7483	1338	146264	348531

Knihovna	Kolektivní akce	Hodiny pro veřejnost	Internet pro veřejnost	Návštěvníci webových stránek	Návštěvníci on-line služeb
J. Hradec	289	45	27	36320	37221
Písek	780	44	21	41686	65894
Strakonice	228	44	16	30746	48254
Tábor	352	40	36	99079	136881

Porovnání knihoven podle počtu obyvatel

Knihovna	Počet obyvatel	Úvazek	Počet obyvatel na úvazek
Tábor	33854	27	1254
Písek	29047	21	1383
Strakonice	23188	20	1159
J. Hradec	21335	17,25	1237

Porovnání knihoven podle úvazku

Knihovna	Počet obyvatel	Úvazek	Počet obyvatel na úvazek
Tábor	33854	27	1254
Písek	29047	21	1383
Strakonice	23188	20	1159
J. Hradec	21335	17,25	1237

Porovnání knihoven podle počtu čtenářů

Knihovna	Počet čtenářů	Počet čtenářů na úvazek	Procent čtenářů z obyvatel	Úvazek	Počet obyvatel
Tábor	7483	277	22,1	27	33854
Písek	5345	255	18,4	21	29047
Strakonice	4217	211	18,2	20	23188
J. Hradec	3693	214	17,3	17,25	21335

Porovnání knihoven podle procenta čtenářů z obyvatel obce

Knihovna	Počet čtenářů	Počet čtenářů na úvazek	Procent čtenářů z obyvatel	Úvazek	Počet obyvatel
Tábor	7483	277	22,1	27	33854
Písek	5345	255	18,4	21	29047
Strakonice	4217	211	18,2	20	23188
J. Hradec	3693	214	17,3	17,25	21335

Porovnání knihoven podle počtu návštěvníků

Knihovna	Návštěvníci	Počet návštěvníků na úvazek	Úvazek
Písek	149373	7113	21
Tábor	146264	5417	27
Strakonice	89485	4474	20
J. Hradec	72909	4227	17,25

Porovnání knihoven podle počtu výpůjček

Knihovna	Počet obyvatel	Úvazek	Výpůjčky	Počet výpůjček na obyvatele	Počet výpůjček na úvazek
Tábor	33854	27	348531	10	12909
Písek	29047	21	275295	9	13109
Strakonice	23188	20	233586	10	11679
J. Hradec	21335	17,25	195508	9	11334

Porovnání knihoven podle počtu hodin pro veřejnost

Knihovna	Hodiny pro veřejnost	Úvazek
J. Hradec	45	17,25
Písek	44	21
Strakonice	44	20
Tábor	40	27

Porovnání knihoven podle počtu pořádaných akcí

Knihovna	Kolektivní akce	Úvazek
Písek	780	21
Tábor	352	27
J. Hradec	289	17,25
Strakonice	228	20

Knihovna v obci nad 40 000 obyvatel – základní ukazatele – v Jihočeském kraji pouze JVK

Knihovna	Počet obyvatel	Úvazek	Počet KJ	Přírůstek	Finance na nákup KF	Finance na nákup na obyvatele	Počet čtenářů	Čtenáři do 15 let	Návštěvníci fyzičtí	Výpůjčky
Č. Budějovice	95776	95	1 409875	27859	4 927627	51,45	18991	3982	275413	794305

Knihovna	Kolektivní akce	Hodiny pro veřejnost	Internet pro veřejnost	Návštěvníci webových stránek	Návštěvníci on-line služeb
Č. Budějovice	747	51	100	418251	1 154934

Knihovna	Počet obyvatel	Úvazek	Počet obyvatel na úvazek
Č. Budějovice	95776	95	1008

Knihovna	Počet čtenářů	Počet čtenářů na úvazek	Procent čtenářů z obyvatel	Úvazek	Počet obyvatel
Č. Budějovice	18991	199,9	19,8	95	95776

Knihovna	Návštěvníci	Počet návštěvníků na úvazek	Úvazek	Výpůjčky	Počet výpůjček na obyvatele	Počet výpůjček na úvazek	Počet obyvatel
Č. Budějovice	275413	2899	95	794305	8	8361	95776

Knihovna	Hodiny pro veřejnost	Kolektivní akce	Úvazek
Č. Budějovice	51	747	95

Výkon regionálních funkcí – Jihočeský kraj – 2017

1. Výchozí stav

Regionální funkce pro knihovny v Jihočeském kraji jsou poskytovány na základě Zákona č. 257/2001 Sb., o knihovnách a podmínkách provozování veřejných knihovnických a informačních služeb (knihovní zákon), programu Podpory zajištění výkonu regionálních funkcí knihoven a Metodického pokynu Ministerstva kultury k zajištění výkonu regionálních funkcí knihoven a jejich koordinaci na území České republiky od roku 2002. Poskytování regionálních funkcí navazuje na dřívější metodickou práci krajské a okresních knihoven. Dotaci na výkon regionálních funkcí poskytuje od roku 2005 Jihočeský kraj jako zřizovatel Jihočeské vědecké knihovny v Českých Budějovicích.

Základní úkol knihoven poskytujících regionální funkce knihovnám v Jihočeském kraji je pomoc menším knihovnám v kraji tak, aby se vyrovnal rozdíl mezi poskytovanými službami ve větších i menších knihovnách, aby návštěvníci i v malých knihovnách našli informace, které potřebují a pomocí vzájemných kontaktů se rozšiřovaly služby knihoven, zlepšila komunikace s pověřenými knihovnami, budovaly se zajímavé výměnné fondy, díky kterým se dostanou nové knihy i do knihoven malých obcí, které nemají zdroje na doplňování fondů svých knihoven.

Jihočeská vědecká knihovna v Českých Budějovicích poskytuje krajské regionální funkce a všechny regionální funkce pro region České Budějovice. Na základě smluv pověřuje devět základních knihoven výkonem regionálních funkcí pro regiony (Městské knihovny v Českém Krumlově, Dačicích, Jindřichově Hradci, Milevsku, Písku, Prachaticích, Strakonicích, Táboře a Třeboni).

Síť knihoven tvoří JVK jako krajská knihovna, 9 pověřených knihoven, 76 knihoven s profesionálním knihovníkem, tj. knihovníkem, jehož pracovní úvazek je vyšší než 15 hodin týdně, a 442 knihovnami s neprofesionálním knihovníkem, tj. knihovníkem, jehož úvazek je nižší než 15 hodin týdně. Tyto knihovny mají celkem 117 poboček.

Síť knihoven k 1.1.2017 v Jihočeském kraji podle statistických výkazů:

Region	Krajská a pověřené knihovny + jejich pobočky	Profesionální knihovny + jejich pobočky	Neprofesionální knihovny + jejich pobočky
České Budějovice	1+4	14+6	94+22
Český Krumlov	1+2	10+5	30+3
Dačice	1+5	0	17+4
Jindřichův Hradec	1+1	10+3	51+12
Milevsko	1+1	2+1	16+2
Písek	1+4	6+5	45+4
Prachatice	1	10	39
Strakonice	1+3	10+2	69+2
Tábor	1+4	14+6	69+12
Třeboň	1+3	0	12+1
CELKEM 2017	**10+27**	**76+28**	**442+62**

2. Hodnocení výkonu regionálních funkcí

Regionální funkce na úrovni celého kraje

1.*Poradenská a konzultační činnost, metodické návštěvy, plány a rozbory*.

Krajská knihovna poskytuje konzultace především pověřeným knihovnám a jejich zřizovatelům, dalším základním knihovnám kraje a jiným subjektům, spolupracuje s Národní knihovnou ČR a Ministerstvem kultury ČR.

V roce 2017 bylo poskytnuto 162 konzultací, uskutečněno 9 metodických návštěv v knihovnách. Odborné knihovnické konzultace souvisejí s provozem knihoven, s pomocí při přípravě žádostí do dotačních programů určených pro knihovny, se vzdělávacími akcemi pro návštěvníky, se statistickým vykazováním činnosti, s tvorbou webových stránek knihoven, rekonstrukcí či novým vybavením knihoven apod. Při metodických návštěvách také probíhá kontrola poskytování regionálních funkcí a jejich vykazování.

Na webové adrese JVK jsou zpřístupněny a pravidelně aktualizovány stránky věnované regionálním funkcím knihoven v kraji http://www.cbvk.cz/index.php?lang=CZ&s=knihovny . Obdobné informace, nejméně se seznamem knihoven regionu, jsou na webových stránkách všech pověřených knihoven Jihočeského kraje. Prostřednictvím seznamu knihoven Jihočeského kraje jsou k dispozici první informace o všech uvedených knihovnách, ale také přímý odkaz na jejich webové stránky či do jejich on-line katalogů. Dalším adresářem knihoven je Centrální adresář knihoven, který byl spuštěn od roku 2016, provozuje ho Souborný katalog ČR, ale aktualizaci provádí metodičtí pracovníci či pracovníci pověřených knihoven.

Zvyšuje se počet knihoven využívajících automatizovaný knihovní systém, především AKS Clavius. K automatizaci knihoven napomáhá i dotační program VISK3 Ministerstva kultury ČR, který je určen především pro vytváření informačních center veřejných knihoven.

Jihočeská vědecká knihovna vydala v tištěné i elektronické podobě Přehled činnosti veřejných knihoven Jihočeského kraje v roce 2016, který obsahuje statistická data, porovnání činnosti a informace o zajímavých akcích knihoven. Přístupný je na adrese https://www.cbvk.cz/soubory/regionfce/reg_fce/Prehled_cinnosti_2016.pdf.

2.Statistika knihovnických činností.

Krajská knihovna každoročně zpracovává statistiku všech veřejných knihoven Jihočeského kraje podle výkazů KULT(MK) 12-01, zajišťuje metodickou pomoc při získávání dat a zpracování pro pověřené a základní knihovny kraje. Zpracovaných statistických výkazů je více než obsluhovaných knihoven - jsou zahrnuty i výkazy knihoven zrušených, neevidovaných či nepracujících a poboček v předchozím roce. Statistika je zpracovávána v elektronické i písemné formě. Zjištěné statistické údaje byly využity pro Přehled činnosti veřejných knihoven Jihočeského kraje v roce 2016. Statistické výkazy jsou také využívány pro hodnocení činnosti knihoven, pro případná doporučení zřizovatelům ohledně rozšíření činnosti, větší podpory knihoven, zvýšení úvazků či rekonstrukce prostor, také pro hodnocení plnění standardů VKIS či porovnání knihoven pomocí benchmarkingu knihoven.

3.Vzdělávání knihovníků, semináře a porady.

JVK je krajským centrem vzdělávání knihovníků Jihočeského kraje. V roce 2017 proběhlo 16 vzdělávacích akcí, z toho 4(11x skoleni) moduly z programu VISK2 (2x Bezpečnost on-line, 3x Google a jeho služby, 3x E-knihy, 3x On-line služby pro knihovny). Dále proběhlo 5 přednášek a školení na knihovnická témata (katalogizační pravidla RDA po dvou letech, AKS Tritius, AKS KOHA, Statistika a její využití, Knihovny.cz - centrální portál knihoven).

JVK uspořádala 2 porady ředitelů pověřených knihoven a 3 porady metodiček, při kterých koordinovala výkon regionálních funkcí.

4.*Tvorba a zpřístupnění regionálního fondu, zpracování regionálních, bibliografických a faktografických databází a poskytování informací.*

Součástí JVK je regionální studovna, která poskytuje faktografické, bibliografické a biografické informace o regionu z jedinečného arozsáhlého fondu knih, periodik a dalších druhů dokumentů. Oddělení vytváří regionální informační databázi osobností, korporací a akcí excerpcí z regionálních novin, časopisů a knih. Přístup do databází regionálního oddělení je možný buď přímo v regionální studovně nebo přes elektronický katalog JVK. Záznamy o excerpovaných článcích z regionálního tisku jsou předávány i do celostátní databáze článků ANL+. Z databáze osobností vychází také výročí regionálních osobností uveřejňovaná na webových stránkách JVK. V roce 2017 byly údaje o regionálních osobnostech doplňovány také o fotografie.

V současné době probíhá ve spolupráci s Krajským úřadem Jihočeského kraje digitalizace části regionálního tisku, která zlepšuje dostupnost těchto fondů. Zdigitalizovaná podoba dokumentů je k dispozici v Digitální knihovně JVK na adrese: http://kramerius.cbvk.cz/.

V regionální studovně vznikla a neustále se aktualizuje elektronická publikace Kohoutí kříž : šumavské ozvěny, obsahující v současné době údaje o 1 818 autorech, více než 5 000 ukázek, biografická data, medailony, bibliografické odkazy či 26 000 dokumentů v obrazové příloze (http://www.kohoutikriz.org/).

Regionální fond je doplňován regionálním povinným výtiskem i dalšími způsoby – nákupem, výměnou apod. Z dotace na regionální funkce bylo v roce 2017 zakoupeno 188 svazků v hodnotě 55 072,82 Kč.

Regionální funkce pověřených knihoven a JVK pro region České Budějovice

JVK a devět pověřených knihoven Jihočeského kraje vykonává regionální funkce v určených regionech. Výkon vychází z Metodického pokynu Ministerstva kultury k zajištění výkonu regionálních funkcí knihoven. Dotace na regionální funkce poskytovaná Jihočeským krajem umožňuje podporu činnosti všech knihoven kraje, díky ní knihovny fungují v síti a mají větší možnost vzájemné spolupráce a komunikace.

Podíl jednotlivých pověřených knihoven na počtu obsluhovaných knihoven:

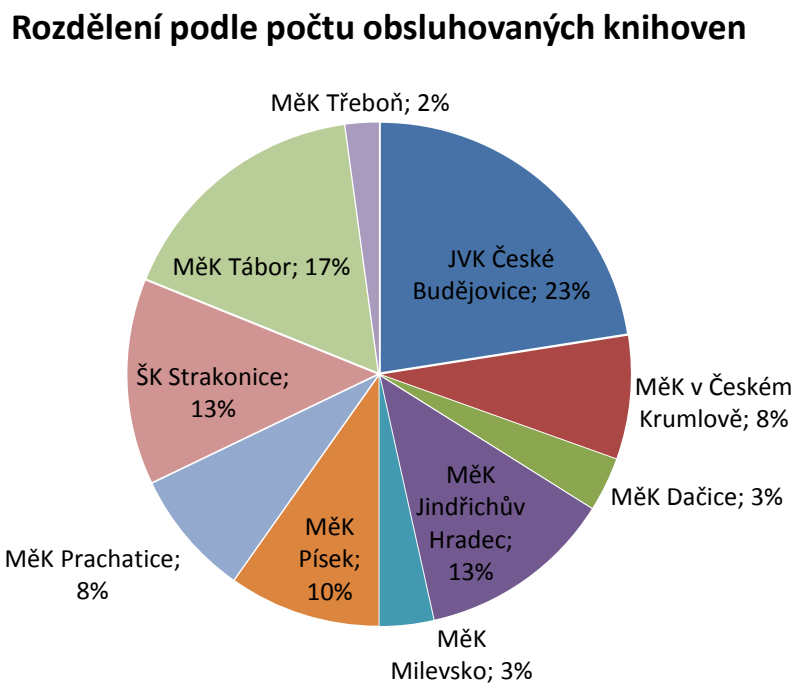

Finanční podíl jednotlivých pověřených knihoven na dotaci na výkon regionálních funkcí:

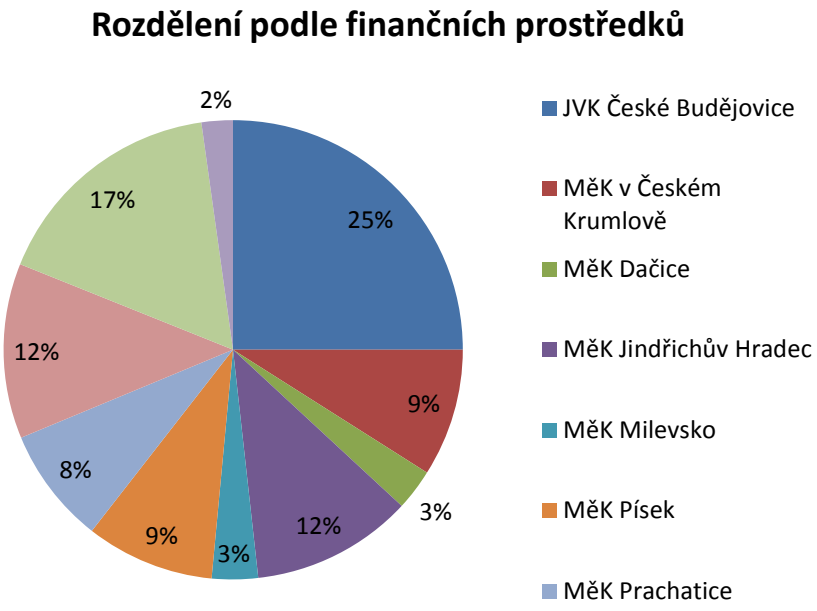

Statistické ukazatele výkonu regionálních funkcí jednotlivých pověřených knihoven:

Pověřená knihovna	Počet obsluhovaných knihoven s pobočkami k 31.12.2017	Počet statistik	Počet konzultací	Počet metodických návštěv	Počet porad	Počet školení	Pomoc při aktualizaci a revizi	Výměnný fond	Přírůstek výměnného fondu	Počet souborů	Počet svazků v nich
JVK České Budějovice	136	149	375	194	2	2	14	84 782	2 999	206	36 886
MěK v Českém Krumlově	48	50	144	196	8	5	6	36 730	1 718	195	12 787
MěK Dačice	21	23	96	26	1	7	5	9 114	562	104	4 334
MěK Jindřichův Hradec	76	80	462	349	3	2	9	27 575	1 750	328	23 125
MěK Milevsko	21	24	153	43	2	3	4	16 478	734	97	4 771
MěK Písek	59	63	492	92	3	8	2	34 910	2 201	257	14 558
MěK Prachatice	49	53	274	142	3	4	6	30 233	1 714	136	9 763
ŠK Strakonice	83	83	370	78	4	3	8	43 214	2 109	66	13 625
MěK Tábor	101	120	307	208	3	10	17	37 479	2 577	186	27 158
MěK Třeboň	13	15	15	40	1	0	1	7 499	669	78	3 619
Celkem	**607**	**660**	**2 688**	**1 368**	**30**	**44**	**72**	**328 014**	**17 033**	**1 653**	**150 626**

Současné zajištění regionálních funkcí v jednotlivých regionech Jihočeského kraje:

Region České Budějovice

-zajišťuje Jihočeská vědecká knihovna v Českých Budějovicích
-počet obsluhovaných profesionálních knihoven: 14 (+6 poboček)
-počet obsluhovaných neprofesionálních knihoven: 94 (+22 poboček)
-počet metodických pracovníků: 1,75

Region Český Krumlov

-zajišťuje Městská knihovna v Českém Krumlově
-počet obsluhovaných profesionálních knihoven: 10 (+5 poboček)
-počet obsluhovaných neprofesionálních knihoven: 30 (+3 pobočky)
-počet metodických pracovníků: 1

Region Dačice

-zajišťuje Městská knihovna Dačice
-počet obsluhovaných neprofesionálních knihoven: 17 (+4 pobočky)
-počet metodických pracovníků: 0,7

Region Jindřichův Hradec

-zajišťuje Městská knihovna Jindřichův Hradec
-počet obsluhovaných profesionálních knihoven: 10 (+3 pobočky)
-počet obsluhovaných neprofesionálních knihoven: 51 (+12 poboček)
-počet metodických pracovníků: 2

Region Milevsko

-zajišťuje Městská knihovna v Milevsku
-počet obsluhovaných profesionálních knihoven: 2 (+1 pobočka)
-počet obsluhovaných neprofesionálních knihoven: 16 (+ 2 pobočky)
-počet metodických pracovníků: 0,5

Region Písek

-zajišťuje Městská knihovna Písek
-počet obsluhovaných profesionálních knihoven: 6 (+5 poboček)
-počet obsluhovaných neprofesionálních knihoven: 44 (+4 pobočky)
-počet metodických pracovníků: 2

Region Prachatice

-zajišťuje Městská knihovna Prachatice
-počet obsluhovaných profesionálních knihoven: 10
-počet obsluhovaných neprofesionálních knihoven: 39
-počet metodických pracovníků: 1

Region Strakonice

-zajišťuje Šmidingerova knihovna Strakonice
-počet obsluhovaných profesionálních knihoven: 10 (+ 2 pobočky)
-počet obsluhovaných neprofesionálních knihoven: 69 (+2 pobočky)
-počet metodických pracovníků: 3

Region Tábor

-zajišťuje Městská knihovna Tábor
-počet obsluhovaných profesionálních knihoven: 14 (+ 6 poboček)
-počet obsluhovaných neprofesionálních knihoven: 69 (+ 12 poboček)
-počet metodických pracovníků: 4

Region Třeboň

-zajišťuje Městská knihovna Třeboň
-počet obsluhovaných neprofesionálních knihoven: 12 (+ 1 pobočka)
-počet metodických pracovníků: 0,4

Poradenská a konzultační činnost, metodické návštěvy, plány a rozbory

JVK a jí pověřené knihovny poskytují metodickou pomoc formou konzultací a metodických návštěv základním knihovnám svých regionů a jejich zřizovatelům, a to ze všech oborů knihovnické a informační činnosti. Zároveň informují o novinkách v oboru a pomáhají při zlepšování podmínek poskytování veřejných knihovnických služeb.

JVK i pověřené knihovny pomáhaly s přípravou žádostí o dotace, které podporují rozvoj knihovnických služeb, např. VISK či Knihovna 21. století. V rámci dotačního programu VISK3 pokračuje automatizace neprofi knihoven, zlepšuje se technické vybavení a rozšiřuje se využití on-line služeb. Program Knihovna 21. století pomáhá se zlepšováním služeb knihoven pro handicapované návštěvníky a s podporou kulturní a vzdělávací činnosti. Knihovny dále využívají i dotační programy Jihočeského kraje na podporu kulturních aktivit.

Standard regionálních funkcí stanoví u této služby metodickou návštěvu obsluhované knihovny minimálně jednou ročně, konzultace dle potřeby průběžně. **V roce 2017 bylo metodických návštěv 1 368, což je průměrně 2,3 návštěvy na knihovnu regionu.** Počet konzultací, tj. pomoci s problémy knihovny, rady pro provoz, seznamování s novinkami, zodpovídání dotazů a podobně, je trvale vysoký. **V roce 2017 bylo 2 688 konzultací, tj. 4,4 konzultací na knihovnu.** Každá obsluhovaná knihovna má možnost zeptat se na cokoli, co souvisí s provozem knihovny, techniky či internetu. Standard byl naplněn všemi knihovnami vykonávajícími regionální funkce, vysoký počet konzultací na knihovnu si udržuje Městská knihovna v Milevsku a Městská knihovna Písek. Nejvyšší průměr metodických návštěv na knihovnu vykázaly pověřené knihovny v Jindřichově Hradci a Českém Krumlově.

Pověřená knihovna	Počet obsluhovaných knihoven s pobočkami k 31.12.2017	Počet konzultací	Počet konzultací na knihovnu	Počet metodických návštěv	Počet metodických návštěv na knihovnu
JVK České Budějovice	136	375	2,8	194	1,4
MěK v Českém Krumlově	48	144	3,0	196	4,1
MěK Dačice	21	96	4,6	26	1,2
MěK Jindřichův Hradec	76	462	6,1	349	4,6
MěK Milevsko	21	153	7,3	43	2,0
MěK Písek	59	492	8,3	92	1,6
MěK Prachatice	49	274	5,6	142	2,9
ŠK Strakonice	83	370	4,5	78	0,9
MěK Tábor	101	307	3,0	208	2,1
MěK Třeboň	13	15	1,2	40	3,1
Celkem	**607**	**2 688**	**4,4**	**1 368**	**2,3**

Statistika knihovnických činností

JVK i všechny pověřené knihovny poskytovaly metodickou pomoc při sběru statistických dat základních knihoven a zpracovaly statistické výkazy na úrovni svých regionů jak v tištěné, tak elektronické podobě ve statistickém programu StatExcel a do webového formuláře NIPOSu. Pokud obec zřizuje více knihoven a změnila je na knihovnu s pobočkami, metodičky zpracovávají souhrnný výkaz za obec. Statistické výkazy potom metodičky předaly do JVK na zpracování na krajské úrovni. Zpracovaných statistických výkazů je více než obsluhovaných knihoven, protože jsou zpracovány výkazy i za knihovny, které v roce 2017 nepracovaly, nebyly zaevidované nebo byly zrušeny, za pobočky a souhrnné výkazy za jednotlivé regiony. Statistické ukazatele jsou dále používány pro hodnocení knihoven např. při naplňování standardů veřejných knihovnických a informačních služeb, při jednání se zřizovateli knihoven, při benchmarkingu apod.

Pověřená knihovna	Počet obsluhovaných knihoven s pobočkami k 31.12.2017	Počet statistik
JVK České Budějovice	136	149
MěK v Českém Krumlově	48	50
MěK Dačice	21	23
MěK Jindřichův Hradec	76	80
MěK Milevsko	21	24
MěK Písek	59	63
MěK Prachatice	49	53
ŠK Strakonice	83	83
MěK Tábor	101	120
MěK Třeboň	13	15
Celkem	**607**	**660**

Vzdělávání knihovníků, semináře a porady

JVK i pověřené knihovny pořádají pravidelně porady knihovníků svého regionu. V regionech, které mají mezi obsluhovanými knihovnami pouze neprofi knihovny (Dačice, Třeboň) v některých letech nahrazují porady nebo vzdělávání zvýšeným počtem metodických návštěv. Knihovníci, kteří mají kromě knihovny ještě vlastní zaměstnání, mají problém s účastí na poradách i vzdělávání. Kromě Městské knihovny Třeboň, která obsluhuje pouze neprofi knihovny, všechny pověřené knihovny pořádaly vzdělávací akce. Seznamování s novinkami a proškolování dobrovolných knihovníků tak probíhá především při metodických návštěvách a konzultacích nebo pomocí vydávaných zpravodajů (Dačice, Prachatice, Tábor). Počet školení se zvýšil, jsou zde započítána proškolení nových knihovníků v neprofi knihovnách, seznámení s novými katalogizačními pravidly RDA využívanými od 1.5.2015, pomoc při zavádění AKS do neprofi knihoven či další knihovnická školení seznamující s novinkami v oboru či změnami v katalogizaci a knihovnické práci.

Standard dvou porad pro knihovny s profesionálními pracovníky a nabídky vzdělávání v rozsahu 48 hodin pro profesionální knihovny a 8 hodin pro neprofesionální knihovny byl naplněn. Nabídka vzdělávání pro knihovníky je velmi široká a umožňuje seznámení s novinkami v oboru, vývojem techniky, možnostmi internetu či dalšími obory souvisejícími s knihovnickou prací. Školení pro knihovníky nabízí i Jihočeská vědecká knihovna v Českých Budějovicích a nabízí je pro všechny knihovníky kraje v rámci poskytování krajských regionálních funkcí (viz výše). Další informace o knihovnách v jednotlivých regionech a o novinkách bývají zveřejňovány na webech knihoven poskytujících regionální funkce.

Jihočeská vědecká knihovna v Českých Budějovicích:
https://www.cbvk.cz/pro_knihovny.html

Městská knihovna v Českém Krumlově:
http://www.knih-ck.cz/index.php?page=region

Městská knihovna Dačice:
http://www.mkdac.cz/obecni-knihovny,32

Městská knihovna Jindřichův Hradec:
http://www.knihjh.cz/index.php?stranka=knihovny

Městská knihovna v Milevsku:
https://www.knihmil.cz/oddeleni/region/

Městská knihovna Písek:
http://www.knih-pi.cz/index.php?option=com_content&view=section&layout=blog&id=8&Itemid=121

Městská knihovna Prachatice:
http://www.knih-pt.cz/region_13.html

Šmidingerova knihovna Strakonice:
http://www.knihovnystrakonicka.strakonice.eu/

Městská knihovna Tábor:
https://www.knihovnatabor.cz/knihovny-regionu

Městská knihovna Třeboň:
https://www.knihovnatrebon.cz/regionalni-sluzby/

Pověřená knihovna	Počet obsluhovaných knihoven s pobočkami k 31.12.2017	Počet porad	Počet školení
JVK České Budějovice	136	2	2
MěK v Českém Krumlově	48	8	5
MěK Dačice	21	1	7
MěK Jindřichův Hradec	76	3	2
MěK Milevsko	21	2	3
MěK Písek	59	3	8
MěK Prachatice	49	3	4
ŠK Strakonice	83	4	3
MěK Tábor	101	3	10
MěK Třeboň	13	1	0
Celkem	**607**	**30**	**44**

Tvorba výměnných knihovních fondů, jejich cirkulace a distribuce

JVK i všechny jí pověřené knihovny budují výměnné fondy knih a dalších dokumentů.Poskytují z něj knihovnám svého regionu výměnné soubory. Na doplňování výměnných fondů má být určeno cca 25% celkové dotace na regionální funkce. V roce 2017 bylo toto procento překročeno, nákup knih do výměnných souborů činil 31,4%. Na nákup výměnných fondů bylo věnováno 3 454 201,- Kč. K nákupu knih do výměnných souborů se využívá výhodných rabatů od prodejců, takže cena za svazek bývá nižší než při běžném nákupu v knihkupectví. **V roce 2017 bylo nakoupeno 17 033 svazků.**

Pověřená knihovna	Přírůstek výměnného fondu	Nákup výměnného fondu	Náklady na jeden svazek
JVK České Budějovice	2999	627 221 Kč	209,14 Kč
MěK v Českém Krumlově	1718	320 000 Kč	186,26 Kč
MěK Dačice	562	81 548 Kč	145,10 Kč
MěK Jindřichův Hradec	1750	393 131 Kč	224,65 Kč
MěK Milevsko	734	136 343 Kč	185,75 Kč
MěK Písek	2201	405 000 Kč	184,01 Kč
MěK Prachatice	1714	362 200 Kč	211,32 Kč
ŠK Strakonice	2109	438 055 Kč	207,71 Kč
MěK Tábor	2577	559 208 Kč	217,00 Kč
MěK Třeboň	669	131 496 Kč	196,56 Kč
Celkem	**17 033**	**3 454 201 Kč**	**202,79 Kč**

Cirkulaci souborů zajišťuje částečně JVK a pověřené knihovny, částečně i zřizovatelé či knihovníci základních knihoven. O tuto službu je mezi obsluhovanými knihovnami asi největší zájem, je to také nejviditelnější efekt poskytování regionálních funkcí. Je to zároveň i ekonomické, takto se i v nejmenších knihovnách, které nemají od zřizovatelů finance na doplňování vlastního fondu, dostanou čtenáři k novinkám a zároveň se každý svazek z fondu půjčí vícekrát ve více knihovnách. Přesto se najdou knihovny, které o půjčování souborů zájem nemají. Jsou to buď knihovny, které mají dostatečný nákup knih nebo knihovny, které stagnují nebo aktuálně nepracují. Podle podmínek regionů a zájmu obsluhovaných knihoven se půjčují buď menší soubory častěji měněné anebo soubory větší, ale půjčené např. na celý rok. Do výměnných fondů se začaly nakupovat také zvukové knihy, ke kterým by se čtenáři menších obcí běžně nedostali. **V roce 2017 bylo půjčeno 1 653 souborů obsahujících 150 626 dokumentů v hodnotě 33 940 194,- Kč.**

Pověřená knihovna	Počet obsluhovaných knihoven s pobočkami k 31.12.2017	Počet souborů	Počet souborů na knihovnu	Počet svazků v nich	Počet svazků na soubor	Hodnota svazků půjčených v souborech	Počet svazků na knihovnu
JVK České Budějovice	136	206	1,5	36886	179	8 008 157	271
MěK v Českém Krumlově	48	195	4,1	12787	66	2 799 442	266
MěK Dačice	21	104	5,0	4334	42	1 012 671	206
MěK Jindřichův Hradec	76	328	4,3	23125	71	5 396 067	304
MěK Milevsko	21	97	4,6	4771	49	1 056 740	227
MěK Písek	59	257	4,4	14558	57	3 141 695	247
MěK Prachatice	49	136	2,8	9763	72	2 484 159	199
ŠK Strakonice	83	66	0,8	13625	206	2 763 334	164
MěK Tábor	101	186	1,8	27158	146	6 310 797	269
MěK Třeboň	13	78	6,0	3619	46	967 131	278
Celkem	**607**	**1653**	**2,7**	**150 626**	**91**	**33 940 194**	**248**

U této funkce standard předpokládá nejméně dva soubory o obsahu 30 svazků na knihovnu ročně, tedy 60 svazků půjčených do každé knihovny ročně. **Standard 60 svazků ročně do každé knihovny je překročen ve všech pověřených knihovnách.**Nejčastěji mění soubory pověřené knihovny, které mají menší počet obsluhovaných knihoven, tedy Městské knihovny Dačice, Milevsko a Třeboň. Pokud má pověřená knihovna v regionu hodně obsluhovaných knihoven, mění soubory méně často, ale obsahují více svazků. **V průměru bylo do každé knihovny půjčeno 248 svazků ročně.**

Pomoc při revizi a aktualizaci knihovních fondů

Fyzické revize knihovních fondů jsou záležitostí zřizovatelů (provozovatelů) knihoven v periodě stanovené knihovním zákonem. JVK i všechny pověřené knihovny nabízejí pomoc při revizi a aktualizaci podle zájmu a potřeb jednotlivých základních knihoven. **Standardem je pomoc při revizi tak, aby nejméně během pěti let byla provedena revize ve všech základních knihovnách.** Některé obce provádějí revizi ve zřizovaných knihovnách samy, a tak se tento údaj neodrazí ve statistických ukazatelích za výkon regionálních funkcí. Aktualizace by se měla provádět průběžně, ale provádí se především při zpracovávání fondů do automatizovaného knihovnického systému, při změně knihovníka nebo při úpravách řazení fondu (např. změny v MDT, stěhování knihovny apod.). Aktualizace fondů knihoven je důležitá, návštěvníci si mnohem raději vybírají mezi novinkami než mezi zastaralými knihami. Při aktualizaci metodici také pomáhají s probíráním darovaných knih, kde jen část bývá vhodná k zařazení do fondu knihoven. V roce 2017 byla vydána metodická příručka *Standard pro dobrý fond*, která aktualizaci fondů doporučuje a podporuje. Tato příručka byla distribuována do knihoven.

Pověřená knihovna	Počet obsluhovaných knihoven s pobočkami k 31.12.2017	Pomoc při aktualizaci a revizi
JVK České Budějovice	136	14
MěK v Českém Krumlově	48	6
MěK Dačice	21	5
MěK Jindřichův Hradec	76	9
MěK Milevsko	21	4
MěK Písek	59	2
MěK Prachatice	49	6
ŠK Strakonice	83	8
MěK Tábor	101	17
MěK Třeboň	13	1
Celkem	607	**72**

Nákup a zpracování knihovních fondů pořízených z prostředků provozovatele (obce) a jejich distribuce

Tato služba musí vycházet především ze zájmu zřizovatelů knihoven. V Jihočeském kraji není poskytována plošně, poskytuje se podle zavedených zvyklostí a na základě zájmu v pověřených městských knihovnách v Dačicích, Jindřichově Hradci, Písku, Táboře a Třeboni. Městská knihovna Písek a Městská knihovna Třeboň knihy z prostředků obcí nenakupuje, pouze pro obsluhované knihovny knihy zpracovává. Městská knihovna Dačice, Městská knihovna Jindřichův Hradec a Městská knihovna Tábor knihy z prostředků obcí kupuje i zpracovává. V regionu Dačice zřizovatelé knihoven přispívají také na tvorbu výměnných fondů.

Pověřená knihovna	Počet obsloužených knihoven	Počet nakoupených knihovních jednotek	Počet zpracovaných knihovních jednotek
MěK Dačice	14	143	143
MěkK Jindřichův Hradec	36	2046	2046
MěK Písek	11	0	204
MěK Tábor	7	87	491
MěK Třeboň	6	0	232

Servis automatizovaného knihovního systému (AKS)

Počet servisních akcí v knihovnách souvisí s provozem AKS Clavius REKS. Obsloužené jsou knihovny zapojené do AKS Clavius REKS, kde provoz regionálního systému zajišťuje pověřená knihovna pro všechny zapojené knihovny regionu. Metodici pomáhají na knihovnách s instalací a nastavením AKS, počítače v knihovnách spravuje správce sítě zřizovatele. V některých případech tuto službu na vyžádání poskytne také pracovník knihovny poskytující regionální funkce.

Pověřená knihovna	Počet obsloužených knihoven	Počet servisních akcí
JVK České Budějovice	8	8
MěK v Českém Krumlově	36	43
MěK Dačice	9	9
MěK Jindřichův Hradec	37	12
MěK Milevsko	17	3
MěK Písek	39	6
MěK Prachatice	3	3
ŠK Strakonice	7	15
MěK Tábor	42	22
MěK Třeboň	2	7
Celkem	**200**	**128**

Finanční a personální zajištění regionálních funkcí

V roce 2017 bylo poskytování regionálních funkcí základním knihovnám finančně hrazeno Jihočeským krajem. Částka byla v roce 2017 zvýšena na 13 000 000,- Kč (v letech 2010-2015 byla částka 11 000 000,- Kč, v roce 2016 12 000 000,- Kč), zohlednila inflaci a růst platů pracovníků zajišťujících regionální funkce. Jihočeská vědecká knihovna v Českých Budějovicích a Městská knihovna Třeboň nevykazuje spotřebu energie, jelikož ji nelze zodpovědně rozpočítat z celkové spotřeby knihovny. Spoluúčast knihoven vykonávajících regionální funkce činila 324 226,43Kč, nejvyšší částkou z této spoluúčasti je dorovnávání platů pracovníků poskytujícím regionální služby ve Šmidingerově knihovně ve Strakonicích (130 260,00Kč).

Městská knihovna Dačice navíc nakupuje knihy do výměnného fondu také z prostředků získaných od obcí (67 916,00 Kč).

Pověřená knihovna	Nákup výměnného fondu	Mzdové náklady	Další sociální náklady	Spotřeba energie	Cestovné	Ostatní služby	Jiné náklady	Celkem
JVK České Budějovice	627 221 Kč	1 800 000	648001	0	11 385	5758	7 635	3 100 000
MěK v Českém Krumlově	320 000 Kč	531 362	190932	41 000	12 384	39 000	50 322	1 185 000
MěK Dačice	81 548 Kč	198 539	71479	7 147	3 445	12 113	7 730	382 000
MěK Jindřichův Hradec	393 131 Kč	685 702	246914	36 000	45 000	59 028	35 225	1 501 000
MěK Milevsko	136 343 Kč	187 200	67394	30 000	3 795	299	2 969	428 000
MěK Písek	405 000 Kč	522 500	185500	35 000	600	25 900	22 500	1 197 000
MěK Prachatice	362 200 Kč	420 000	151822,25	43 000	8 544	83 078	14 356	1 083 000
ŠK Strakonice	438 055 Kč	768 000	276660	57 392	9 877	38 280	39 736	1 628 000
MěK Tábor	559 208 Kč	1 039 000	370560	40 000	21 706	106 546	66 980	2 204 000
MěK Třeboň	131 496 Kč	110 476	37578	0	211	11 183	1 056	292 000
Celkem	**3 454 201**	**6 262 779**	**2 246 840**	**289 539**	**116 947**	**375 427**	**248 509**	**13 000 000**
Procenta	26,57	48,18	17,28	2,23	0,90	2,93	1,91	100

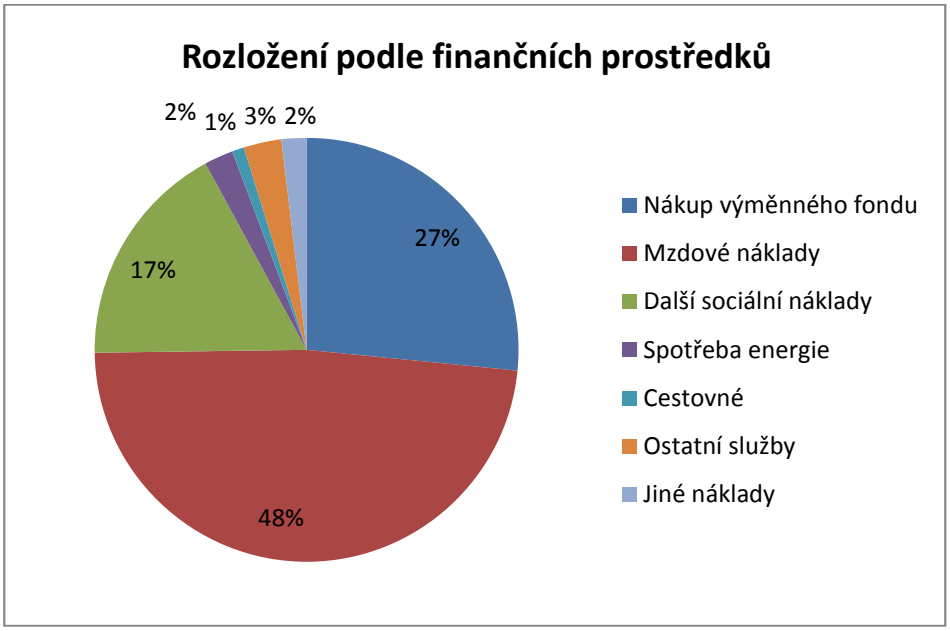

JVK zajišťuje regionální funkce pro celý Jihočeský kraj a zároveň pro českobudějovický region. Tomu odpovídá nejvyšší počet úvazků pracovníků zajišťujících regionální funkce.

Pověřená knihovna	Platy zaměstnanců	Úvazky	Mzdové náklady na úvazek	Průměrné mzdové náklady na 1 měsíc
JVK České Budějovice	1 800 000	7,0	257 142,86 Kč	21 428,57 Kč
MěK v Českém Krumlově	494 057	1,8	274 476,11 Kč	22 873,01 Kč
MěK Dačice	198 539	0,7	283 627,14 Kč	23 635,60 Kč
MěK Jindřichův Hradec	685 702	2,25	304 756,44 Kč	25 396,37 Kč
MěK Milevsko	187 200	0,5	374 400,00 Kč	31 200,00 Kč
MěK Písek	521 000	2	260 500,00 Kč	21 708,33 Kč
MěK Prachatice	420 000	1,6	262 500,00 Kč	21 875,00 Kč
ŠK Strakonice	768 000	3	256 000,00 Kč	21 333,33 Kč
MěK Tábor	1 039 000	4	259 750,00 Kč	21 645,83 Kč
MěK Třeboň	110 476	0,4	276 190,00 Kč	23 015,83 Kč
Celkem	**6 223 974**	**23**	**267 697,81 Kč**	**22 308,15 Kč**
Strakonice celkem	898 260	3	**299 420,00 Kč**	**24 951,67 Kč**

* Šmidingerova knihovna Strakonice dorovnávala mzdové náklady ze svého rozpočtu, v roce 2017 částkou 130 260,- (průměrné mzdové náklady poté u Šmidingerovy knihovny stoupnou na 24 951,67).

Zajímavosti roku 2017

Jihočeská knihovna roku 2017

Ocenění Jihočeská knihovna roku dostala Obecní knihovna Branice už podruhé, především zásluhou knihovníka Pavla Zemana. Bez něj by knihovna v této podobě nefungovala. Pro knihovnu navrhl vlastní název: Branická obecní knihovna Husmíl (obsahuje Historickou, úsměvnou, Sci-fi a Místopisnou Literaturu). Z Husmíla udělal patrona knihovny. S jeho nástupem se knihovna stala místem, kam lidé přichází pobýt.

V Branicích Pavel Zeman obnovil činnost knihovny, přeměnil ji v kulturní a společenské centrum obce, ale propaguje také vlastní obec Branice a dvě sousední Stehlovice a Veselíčko spojené ve Vejrovské Zemanství (podle pověsti ze 14. stol.). V knihovně pořádá pravidelné výstavy, knižní, hudební nebo historické salóny, vydává občasník Branické obecní knihovny – Husmíl, ve kterém se čtenáři dozví, jaké nové knihy jsou zakoupené, komentáře k výstavám, kalendárium na dva měsíce apod. Každý rok se konají Vejrovské slavnosti, při kterých se podílí na zajištění kulturního programu. Spolupořádá rovněž novoroční pochod, pivobraní, drakiádu i dětský den. Místo Noci s Andersenem v knihovně pořádají Čapko-drdoladování aneb večer s knihou. Čte se, luští, skládají puzzle, hádají hádanky, obrázky atd. Knihovník Pavel Zeman si pochvaluje, kolik čtenářů do knihovny chodí, i to, že knihovna je místem setkávání lidí. „Neexistuje, aby bylo ve středu zavřeno."

Jihočeský knihovník roku

Výbor Jihočeského SKIPu se rozhodl pořádat každoročně v Březnu měsíci čtenářů odborný seminář spojený s oceněním aktivních knihovníků roku. Na rozdíl od jihočeské knihovny roku nevychází z nominací do soutěže Vesnice roku, ale ocení knihovníky z různě velikých knihoven, kteří svojí činností propagují dobré jméno českých knihoven a inspirují ostatní. Knihovníci byli nominováni metodičkami nebo kolegyněmi. Členky výboru potom vybrali a ocenily tyto knihovnice: Ing. Janu Bílkovou z Městské knihovny Mirovice, Růženu Lepšovou z Obecní knihovny Benešov nad Černou, Jitku Pořízkovou z Městské knihovny v Bavorově, Janu Tůmovou z Obecní knihovny v Hrdějovicích a Václavu Vyhnalovou

z Městské knihovny Planá nad Lužnicí.Všechny oceněné knihovnice kromě běžné knihovnické práce, pracují aktivně s dětmi a mládeží, pořádají řadu rozmanitých akcí, patří mezi nejaktivnější knihovníky regionu. V prvním roce bylo ocenění předávané na semináři zaměřeném na zajímavé on-line zdroje na stránkách jihočeských knihoven (Čtení z Písku, Pověsti ze Šumavy, Kohoutí kříž, regionální autority).

Nové knihovny či knihovny v novém

Další knihovny Jihočeského kraje se mohou pochlubit novými nebo zrekonstruovanými prostory. Krásnější prostředí láká nové návštěvníky, dětské koutky s radostí využívají malí budoucí čtenáři i jejich rodiče. V nově vybavených knihovnách tráví návštěvníci více času a rekonstruované prostory většinou umožní také rozšíření nabídky služeb např. o kulturní a vzdělávací akce.

Městská knihovna v Milevskua její bookroom

Městská knihovna Kaplice

Místní knihovna Dírná

Místní knihovna Želeč

Místní lidová knihovna Čichtice

Místní lidová knihovna Radonice



Obecní knihovna Šindlovy Dvory

Březen měsíc čtenářů (knihy, internetu)

Březen je pravidelně měsícem věnovaným knihám, čtenářům a knihovnám. Většina knihoven ho využívá k propagaci činnosti knihoven, pořádá nejrůznější akce. Do knihoven chodí školní třídy, jsou pořádány literární večery pro dospělé, vyhlašuje se čtenář roku,byly vyhlášeny amnestie na upomínky, dny otevřených dveří a podobně. Knihovny bývají plné dětí, dospělých, knížek a her a všichni září spokojeností.

Do celostátního přehledu akcí se přihlásily knihovny z těchto měst a obcí: Č. Budějovice, Č. Krumlov, Dačice, Chrášťany, Jarošov nad Nežárkou, Jindřichův Hradec, Křemže, Lenora,Netolice, Protivín, Slavonice, Strakonice, Třeboň, Větřní, Volary, a Zdíkov. Zapojilo se jich jistě víc, jen další svou činnost nepropagovaly v celostátním měřítku.

Hned první týden měsíce března byl vyhlášen "týdnem čtení". A především děti mají čtení v knihovnách rády. Ať už mají místo určené k sezení nebo jim stačí koberec, jsou vevnitř v teple nebo venku v zimě. Může jim číst knihovník, mohou si samy najít místo třeba i na podlaze nebo je čtení spojené se soutěží a hledáním odpovědí v knihách.

Noc s Andersenem

V roce 2017 proběhl již 17. ročník populární knihovnické akce Noc s Andersenem. Hlavním tématem byl nejznámější český komiks pro děti Čtyřlístek. Autoři dokonce vymysleli speciální číslo, ve kterém se Čtyřlístek přišel podívat na děti spící v knihovně. Bylo na fantazii knihovníků, jak akci pojmou a zorganizují, ne každý se držel jen tématu Čtyřlístku, ale hlavně nechybělo čtení, povídání, hry, soutěže a dobrá zábava. A spaní mezi regály je pro děti vždy dobrodružné.

Pištín

Sv. Ján nad Malší

Lásenice

Malšice

Zatímco většina knihoven stráví Noc s Andersenem, v Branici chystají Čapkodrdoladování a v Lišově pro změnu zavedli Odpoledne u Čapků. Iniciátorem je sám pan starosta a hravého odpoledne se také účastní.

Lidé městu, město lidem

V Českých Budějovicích se už poněkolikáté na konci léta mění Krajinská ulice a nejen ona na místo pro piknik, zábavu, setkávání obyvatel, hraní a pohody. Akce se jmenuje Lidé městu, město lidem. Chystají ji sami obyvatelé, zaštiťuje ji město. Jihočeská vědecká knihovna se také připojuje a připravuje pro děti na ulici stánek s knihami, časopisy, soutěžemi, kvízy, obrázky. A malují nejen děti.

Noc literatury

Nocí s Andersenem se inspirovali i další akce. Bývají vyhlášené Noci kostelů, Noci muzeí, Noci divadel či Noc literatury. Noc literatury probíhá nejen v knihovnách, ale i v restauracích, na náměstí při měsíčku či na jiných neobvyklých místech. Přibližuje veřejnosti netradičním způsobem současnou evropskou literaturu prostřednictvím série veřejných čtení. Projekt organizují Česká centra ve spolupráci s pražským sdružením evropských kulturních institutů sítě EUNIC (European Union NationalInstitutesforCulture) a kulturními odděleními zahraničních velvyslanectví. Čtení probíhají paralelně na všech místech od 18.00 do 23.00. Místa jsou situována blízko sebe, aby jich návštěvníci akce stihli za večer navštívit co největší počet.V Českých Budějovicích se četlo např. na terase Hvězdárny, ve vodárenské věži,na střeše E.ON centra nebo v Jihočeském rozhlase. Četlo se venku na náměstí, u domova důchodců, v parcích, u řeky, prostě na nevšedních místech.

V Českém Krumlově četl dětem dokonce pan starosta ve své kanceláři na radnici:

V Soběslavi čtou na terase knihovny:

Pasování čtenářů a knížka pro prvňáčka

Přivítat prvňáčky v knihovně, motivovat je ke čtení a dalším návštěvám je cílem projektu Pasování čtenářů, který je rozšířený po celé republice už poměrně dlouho. Několik posledních let je tato celostátní akce spojená s dalšími akcemi. Pro prvňáčky je již osm let vydávaná speciální Knížka pro prvňáčka (https://www.skipcr.cz/akce-a-projekty/akce-skip/projekt-uz-jsem-ctenar-knizka-pro-prvnacka/projekt-uz-jsem-ctenar-2013-knizka-pro-prvnacka-2016-2017/), která je určena přímo pro ně a není běžně k dostání ke koupi. Je vydaná z pomocí projektu Čtení pomáhá (http://www.ctenipomaha.cz/), kdy na ni přidávají peníze další děti, které čtou a vybírají si, komu dají čtením získané body. Prvňáčci se na akci během roku připravují a závěrečné pasování bývá třešničkou na dortu.

Městská knihovna Protivín

Čížová

Festival dětských knih, časopisů a her

Jihočeská vědecká knihovna tentokrát netradičně v červnu uspořádala Festival dětských knih, časopisů a her. Konával se v kulturním domě Metropol, potom v Jihočeské vědecké knihovně na Lidické nynív budově Na Sadech a na přilehlé zahradě.Festival byl seznámením s knihami, časopisy, deskovými hrami, soutěžemi, povídáním se spisovateli, ilustrátory nebo pohádkovou podívanou. Dvoudenní festival nenechal nikoho na pochybách, že čtení je velké a krásné dobrodružství. Osmý ročník se letos zaměřil na komiksy.Každý návštěvník se mohl zapojit, ať už jen poslouchal nebo zkoušel něco tvořit nebo si hrát společenské hry. Nechybělo loutkové divadlo, či oblíbené Páteční čtení se Zauzlínou. Samostatný program byl připraven v knihovně na Lidické i na pobočce Čtyři Dvory.

Porady

Informace o celostátních akcích pořádaných v knihovnách, o novinkách a změnách v knihovnictví, inspiraci pro další práci získávají knihovníci nejvíc při poradách, případně při vzdělávacích návštěvách dalších knihoven. Potřebujeme vzájemnou výměnu zkušeností, dobré i špatné příklady z praxe, protože posouvají činnost knihoven dále.

Další možností je vyjet se podívat do zajímavých aktivních knihoven a podívat se přímo na místě, co vše se dá dělat i v malé obci či knihovně. Knihovníci z Krumlovska takto loni vyrazili do Obecní knihovny v Boršově nad Vltavou a nejen tam.

BOok!CON – Český Krumlov – fantasy

O víkendu 4.-5.11.2017 se krumlovská knihovna otevřela hrdinům, fantastickým i hororovým příšerám a především všem jejich milovníkům. První ročník fantasy víkendu s názvem BOoK!CON nabídl řadu aktivit pro všechny věkové kategorie. Návštěvníci měli možnost vyzkoušet deskové, karetní i počítačové hry, zapojit se do soutěže kostýmů, poslechnout si některou z besed, ukázat svou zručnost v rámci výtvarné dílny nebo si třeba vybrat knihu v burze. Nechybělo ani slíbené promítání filmu „Fantastická zvířata a kde je najít“. Program vyvrcholil v neděli, kdy dětem nabídli komiksovou dílnu a ukázkovou lekci tvůrčího psaní. Prvním ročníkem v českokrumlovské knihovně jsme se zařadili mezi osm míst v ČR, která se k festivalu připojila, a svou návštěvností 77 lidí jsme obsadili druhé místo hned za tahounem festivalu Městskou knihovnou Dobříš.

Děti čtou dětem

V Městské knihovně a Základní škole Vyšší Brod přišli společně se zajímavou akcí Děti čtou dětem. Propojili vždy dvě třídy základní školy, např. 3. a 9. třídu. Každá z nich pro tu protější připravila čtení z knížky, které by pro ni mohlo být zajímavé. Poté ta protější namalovala ze čtení obrázky, aby bylo vidět, jak na ně kniha zapůsobila. Četli tak nahlas velcí malým i malí velkým. Spojilo to vzájemně žáky celé školy a každá třída se chtěla před ostatními vytáhnout, co bude lepší a zajímavější.

V Chlumu u Třeboně si pro změnu děti vzájemně doporučují literaturu. Projekt „Doporučená četba pro věkovou kategorii“ spočívá v tom, že si žáci z jednotlivých tříd přinesou nebovyberou v knihovně knihu, prohlédnou si ji a přečtou pár stran, poté ukážou spolužákům a za pomoci paní knihovnice řeknou, co se v knize dozvěděli a zda se jim líbila. Knihy si vzájemně vymění, prohlédnou a případně půjčí.

Sezimovo Ústí II – prázdninové pondělky

Příměstské letní tábory dělá víc knihoven, v Sezimově Ústí na to jsou jinak a místo jednoho týdne z celých prázdnin, zvou děti do knihovny každé prázdninové pondělí. Knihovnice připravila na každé pondělí jinou tématiku pro malé i větší. Děti v knihovně čtou pohádky, vyprávějí si příběhy, putují do historie nebo po světě. A rodiče ví, že je o děti odpoledne postaráno.

Hrátky s pamětí

Stále více knihovnic absolvuje kurz Trénování paměti a potom ve své knihovně předává znalosti návštěvníkům. Tyto kurzy bývají velmi oblíbené a to nejen starší generací. Zase je to spojení poučení a zábavy, možnosti setkávat se a zapojit se do společnosti.

Benešov nad Černou

Nové Hrady – ukončení kurzu

LEPOPO – Letní Podvečer Poezie

V Městské knihovně v Soběslavi pořádají Letní podvečer poezie. Jedná se o recitaci vlastních básní z pera paní Věry Hanzalové a paní Hany Veselé, jihočeských rodaček. O tuto akci bývá vždy velkým zájem, koná se každoročně na jaře, v létě, na podzim a v zimě. Básně jsou vždy tematické a doprovázené hudbou, převážně na klávesy a na kytary žáky ZUŠ Soběslav.

Akce pro děti

Že se knihovny hodně věnují práci s dětmi, tedy začínajícími čtenáři je známé. Děti jsou vděčné za pozornost a rádi si hrají, tvoří, nenásilnou formou se učí a vedou ke čtení. Akce se nedají popsat několika větami, knihovnice jsou většinou velmi kreativní a každá vymyslí něco trošku jiného. K inspiraci určitě pomáhají elektronické konference, různé semináře, weby věnované čtenářské gramotnosti a práci s dětmi.
Jen namátkou některé ilustrace z akcí knihoven pro děti:

Boršov nad Vltavou –družina na návštěvě v knihovně

Dobrá Voda – výtvarná soutěž Lesy a příroda kolem nás

Pištín –tvorba a výstava betlémů

Ševětín – podzimní tvoření

Akce pro dospělé

Dospělí ale také rádi tvoří, povídají a setkávají se. Knihovna může být ideálním místem i pro jejich zábavu. A je jedno jestli je velká nebo malá. Zase jen několik příkladů:

Městská knihovna Rudolfov – tvorba betlému

Český Krumlov – černá hodinka

Benešov – Slabikář trampingu

Všeteč – beseda se spisovatelem Ladislavem Beranem

Týden knihoven

V roce 2017 proběhl ve dnech 2. – 8. října 21. ročník Týdne knihoven. Tuto celostátní akci vyhlašuje pravidelně Svaz knihovníků a informačních pracovníků (SKIP). Letošní Týden knihoven byl věnován především práci knihoven s předškolními dětmi a jejich rodinami. Zaměřil se na **podporu čtenářství - práci knihoven s dětmi předškolního věku a jejich rodiči.** Do celostátního přehledu akcí se přihlásily knihovny z těchto jihočeských měst a obcí: Bechyně, Blatná, České Budějovice, Husinec,Chýnov,Jarošov nad Nežárkou, Jindřichův Hradec,Jistebnice, Kaplice,Křemže, Ledenice, Mirovice, Planá nad Lužnicí, Strakonice,Sudoměřice u Bechyně, Třeboň, Týn nad Vltavou,Vimperk,Volary. Akce se konaly i v dalších knihovnách, jen nebyly nahlášené do celostátního přehledu. Příklady akcí: Děti nečtou, ale poslouchají, Co se děje kolem nás?, Na oblázky obrázky, Velký člobrďový turnaj, Deskobraní, Namaluj si maňáska a zahraj si pohádku, Čtení po zvonění, Miniknihovna, Kyberšikana, Setkání s nejmenšími čtenáři a jejich maminkami, Pohádky pro společné čtení, Prevítem snadno a rychle, Mami, tati, pojď se mnou do knihovny, Komiksový workshop.